

SINE (<http://www.sine.com.br/>) › Média Salarial de Professor de Educação Física ([http://www.sine.com.br/media-salarial-para-funcao=professor-de-educacao-fisica&utm\\_source=sine&utm\\_medium=link&utm\\_campaign=media-salarial](http://www.sine.com.br/media-salarial-para-funcao=professor-de-educacao-fisica&utm_source=sine&utm_medium=link&utm_campaign=media-salarial))

## Quer saber a média salarial de Professor de Educacao Fisica em seu Estado?

VER AGORA NO SALÁRIO BR ([HTTP://SALARIOBR.COM/PESQUISASALARIALPORPORTE?FUNCAO=PROFESSOR DE EDUCACAO FISICA&UTM\\_SOURCE=SINE&UTM\\_MEDIUM=LINK&UTM\\_CAMPAIGN=MEDIA-SALARIAL](http://salario.br.com/pesquisasalarialporporte?funcao=professor-de-educacao-fisica&utm_source=sine&utm_medium=link&utm_campaign=media-salarial))

Indique a função desejada

(Ao iniciar a digitação da função, aguarde as sugestões para escolher uma opção)

**Pesquisar Média Salarial**

**Média Salarial**

### Função: Professor de Educação Física

46.2.002.009.001

**Objetivos do Cargo:** Ministras aulas de educação física, articulando o processo de ensino-aprendizagem na formação de profissionais das diversas áreas da educação. Planejar atividades relativas a cursos e pesquisas. Realizar pesquisas científicas sobre o campo educacional. Supervisionar formação pedagógica em estágios. Orientar alunos. Avaliar o trabalho acadêmico científico. Coordenar atividades de ensino, pesquisa e extensão. Produzir material de trabalho, prestando atendimento às demandas da comunidade na área da educação escolar e não-escolar (educação formal e informal). Participar de atividades administrativas, atualiza-se na área e comunica-se oralmente e por escrito.

### Pesquisa Salarial

Porte da Empresa	Nível Profissional				
	Trainee	Júnior	Pleno	Sênior	Master
Pequena	R\$ 1047.38	R\$ 1309.22	R\$ 1636.52	R\$ 2045.65	R\$ 2557.06
Média	R\$ 1361.58	R\$ 1701.98	R\$ 2127.48	R\$ 2659.35	R\$ 3324.19
Grande	R\$ 1770.06	R\$ 2212.58	R\$ 2765.72	R\$ 3457.15	R\$ 4321.44

População: 11927 salários Amostragem: 11478 salário(s) 5 contribuições.  
Metodologia utilizada: salários pretendidos e contribuições salariais




Fonte: Currículos cadastrados no Banco Nacional de Empregos (<http://www.bne.com.br/>) e contribuições salariais do Salário BR nos últimos doze meses.

### Conceitos

#### Nível Profissional

Requisitos	Trainee	Júnior	Pleno	Sênior	Master
Experiência (em anos)	 Até 2	 2 a 4	 4 a 6	 6 a 8	 + de 8

#### Porte Empresarial

Crítérios	Pequeno	Média	Grande
Receita Bruta Anual (R\$)	 Até 10,5 mi	 10,5 - 300 mi	 + 300 mi
Número de Funcionários	Até 499	499 - 999	+ de 999