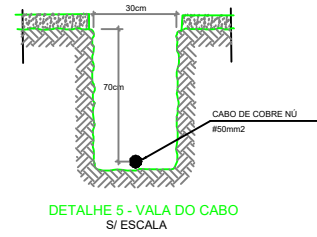
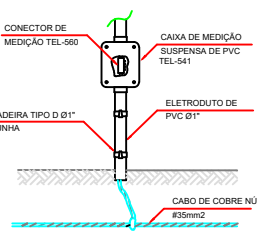
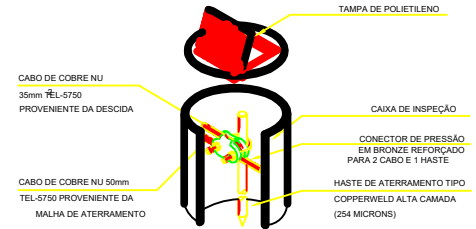
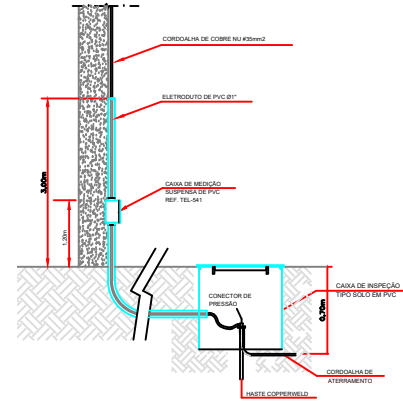
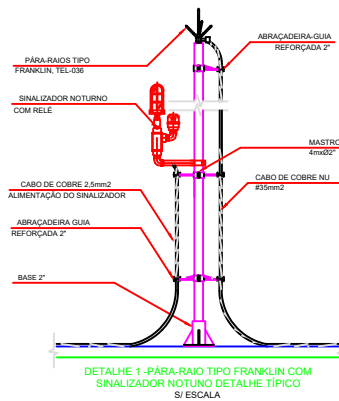
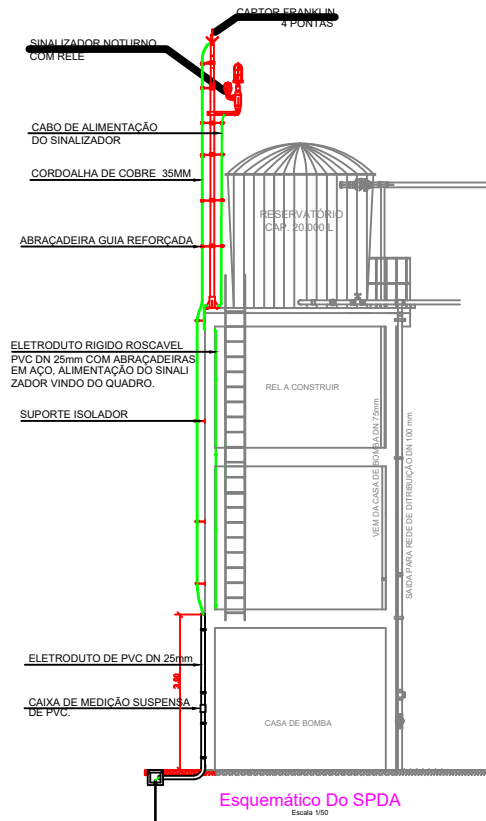


Planta de SPDA
Escala 1/50



LEGENDA:

	PARA-RAIOS TIPO FRANKLIN, COM 4 PONTAS DE AÇO INOXIDAVEL, H=350mm, REF. TEL-036, FAB. TERMOTÉCNICA OU SIMILAR.
	HASTE COPPERWELD PARA ATERRAMENTO, Ø6/8"x 3,00m, REF. TEL-240, TERMOTÉCNICA OU SIMILAR.
	SUPOORTE GUIA SIMPLES, H=20cm, REF. TEL-300 OU REF. TEL-240, TERMOTÉCNICA OU SIMILAR.
	CORDOALHA DE CABO DE COBRE #35mm ² NO. QUE DESCE DA CAIXA D'ÁGUA PARA CAIXA DE ATERRAMENTO..
	DESCIDA PARA INTERLIGAÇÃO COM O ANEL DE EQUALIZAÇÃO.

NOTAS:

01- DEVERÃO SER SEGUIDAS AS NORMAS TÉCNICAS DA ABNT, NBR-5418, NA SUA VERSÃO MAIS RECENTE - PROTEÇÃO DE ESTRUTURAS CONTRA DESCARGAS ATMOSFÉRICAS E NBR 5410 - INSTALAÇÕES ELÉTRICAS DE BAIXA TENSÃO.

02- A CONEXÃO ENTRE OS CARROS (MALHA DE FERRÃO) E OS CABOS DE DESCIDA DEVEM SER EFETUADA DE MANEIRA APROPRIADA, ATRAVÉS DE SOLDAS EXOTÉRMICAS.

03- AS CONEXÕES SUBTERRÂNEAS OU AÉREAS CABO-CABO, CABO-HASTE, DEVERÃO SER EFETUADAS ATRAVÉS DE SOLDAS EXOTÉRMICAS, USANDO-SE OS MOLDES APROPRIADOS E SOLDAS CIGWELD.

04- TODAS AS HASTES SERÃO CRIMADAS NO SOLO, A UMA PROFUNDIDADE MÍNIMA DE 70cm.

05- O ANEL DE EQUALIZAÇÃO DEVERÁ SER INTERLIGADO A MALHA DE TERRA.

NOTA 1

A ESTRUTURA DO RESERVATÓRIO EXISTENTE SERÁ REAPROVEITADA PARA A COLOCAÇÃO DE UM RESERVATÓRIO DE 20.000L, SOMADO AO QUE SERÁ CONSTRUÍDO DE 20.000L, TOTAL PARA O BARRIO NOVA CONQUISTA 40.000L DE RESERVAÇÃO.

VERIFICAR DETALHES CONSTRUTIVOS PERTINENTES NAS PLANHAS DE DETALHAMENTO.

EM CASO DE CONFLITO DE INFORMAÇÕES ENTRE O PROJETO GRÁFICO E O MEMORIAL DESCRITIVO, PREVALECE A INFORMAÇÃO CONTIDA NOS DESENHOS.

ALTERAÇÕES NESTE PROJETO SOMENTE COM AUTORIZAÇÃO EXPRESSA DO AUTOR REFERENCIADO.

- PLANILHA DE QUANTITATIVOS
- MEMORIAL DESCRITIVO E ESPECIFICAÇÕES TÉCNICAS

PROPRIETÁRIO:	PREFEITURA MUNICIPAL DE SANTA LUZIA DO PARÁ
PROJETO:	ENQ ^o POLYANA NOGUEIRA DE LIMA CREA/PA: 1519704666

 MAELZA BAP151A REGISTRO EM PAZ E TRANQUILIDADE	 PREFEITURA MUNICIPAL DE SANTA LUZIA DO PARÁ	DATA: OUTUBRO/2022
	RESUMO: IMPLANTAÇÃO DE SISTEMA DE ABASTECIMENTO DE ÁGUA RURAL NO MUNICÍPIO DE SANTA LUZIA DO PARÁ.	ÁREA DO TERRENO: A= 100,00 M ²
END: RUA EMÍLIO ALZAVARIZ, 899 - VILA DO BROCA, MUNICÍPIO DE SANTA LUZIA DO PARÁ.	ESCALA: INDICADA	
CONTINUIDO: PROJETO SPDA VISTA E DETALHES	INDICADA	PRODUZ: SPDA
DESINHADO POR: MNB AMORAS		DATA: 01/01

PRETO	
PURPURA PERMAN	
VERMELHO	
01	0,10
02	0,20
03	0,30
04	0,40
05	0,50
06	0,60
07	0,70
08	0,80
09	0,90
10	1,00
11	0,0
RESTANTE COR	
0,3	
FRANCHA A1	