

PLANILHA MULTIPLA VERSÃO 3.06

ESTE É UM MANUAL DIGITAL DA PLANILHA MÚLTIPLA. VERSÃO 3.06
O OBJETIVO É DE SER INSTRUMENTO COMPLEMENTAR AO MANUAL TEXTO QUE ACOMPANHA O APLICATIVO

REGISTRO:

VERSÃO ORIGINAL 15/02/2024



1 RELATÓRIO SINAPI

Baixar os relatórios SINAPI, e prepara-los para serem absorvidos pelo aplicativo Planilha Múltipla

4 MENU PRINCIPAL

Fazer vinculação entre as planilhas eletrônicas
Informar o Regime de Contribuição Previdenciária
Informações gerais

2 OUTROS SISTEMAS

Preparar o relatórios de sistemas de referência NÃO SINAPI para serem absorvidos pelo aplicativo Planilha Múltipla

5 BDI

Enquadramento por tipologia
Apresentação das referências

3 BANCO DE DADOS

Reunir em um único banco de dados os relatórios de preços de Insumos e custos de serviços

6 ORÇAMENTO

Elaboração de peças técnicas

1 RELATÓRIOS SINAPI

TELA INICIAL
SUMÁRIO

RELATÓRIO SINAPI
OUTROS SISTEMAS
BANCO DE DADOS
MENU PRINCIPAL
BDI
ORÇAMENTO





Google

🔍 SINAPI | ✕ | 🗂️ 🗣️ 📷

Pesquisa Google

Estou com sorte

NOTA: PESQUISAR A PALAVRA “SINAPI” EM QUALQUER NAVEGADOR



Google

SINAPI



Todas

Imagens

Videos

Notícias

Shopping

Mais ▾

Ferramentas

Caixa

Download

Tabela

Composições

MG

RS

Sc

GO

IBGE

Aproximadamente 1.290.000 resultados (0,19 segundos)



CAIXA

<https://www.caixa.gov.br> › sinapi › Páginas



SINAPI - Sistema Nacional de Pesquisa de Custos e ...

O **SINAPI** é constituído por referências caracterizadas em documentação técnica, com divulgação pública, que possibilita ao usuário realizar o uso consciente e ...




CAIXA > Poder Público > Modernização da Gestão > SINAPI

SINAPI

Sistema Nacional de Pesquisa de Custos e Índices da Construção Civil

Acesso aos documentos do SINAPI e aos relatórios mensais de insumos e composições

Sumário de Publicações

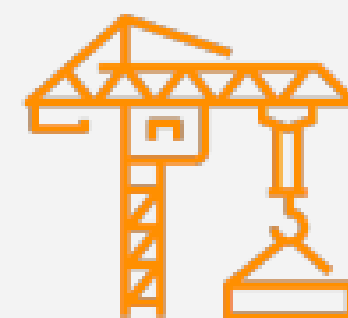




SUMÁRIO DE PUBLICAÇÕES



Relatórios Mensais e Notas divulgadas



Insumos e Composições



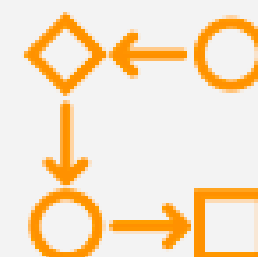
Metodologias e Encargos



Consulta Pública



Seminários e Palestras



BIM



Cadastro e Contatos

ACIONAR ESTE CARD





ACIONAR O ESTADO





SINAPI – a partir Jul/2009 – PA - 91 arquivo(s)

SINAPI_ref_Insumos_Composicoes_PA_202312_NaoDesonerado

Relatório de Insumos e Composições – JAN/24 - SEM DESONERAÇÃO

Publicado em 19 de janeiro de 2024 / Formato zip / 19073 KB

SINAPI_ref_Insumos_Composicoes_PA_202312_Desonerado

Relatório de Insumos e Composições – JAN/24 - COM DESONERAÇÃO

Publicado em 19 de janeiro de 2024 / Formato zip / 19042 KB



https://www.caixa.gov.br/site/Paginas/downloads.aspx#categoria_651

SINAPI – a partir Jul/2009 – PA

SINAPI – a partir Jul/2009 – PA - 91 arquivo(s)

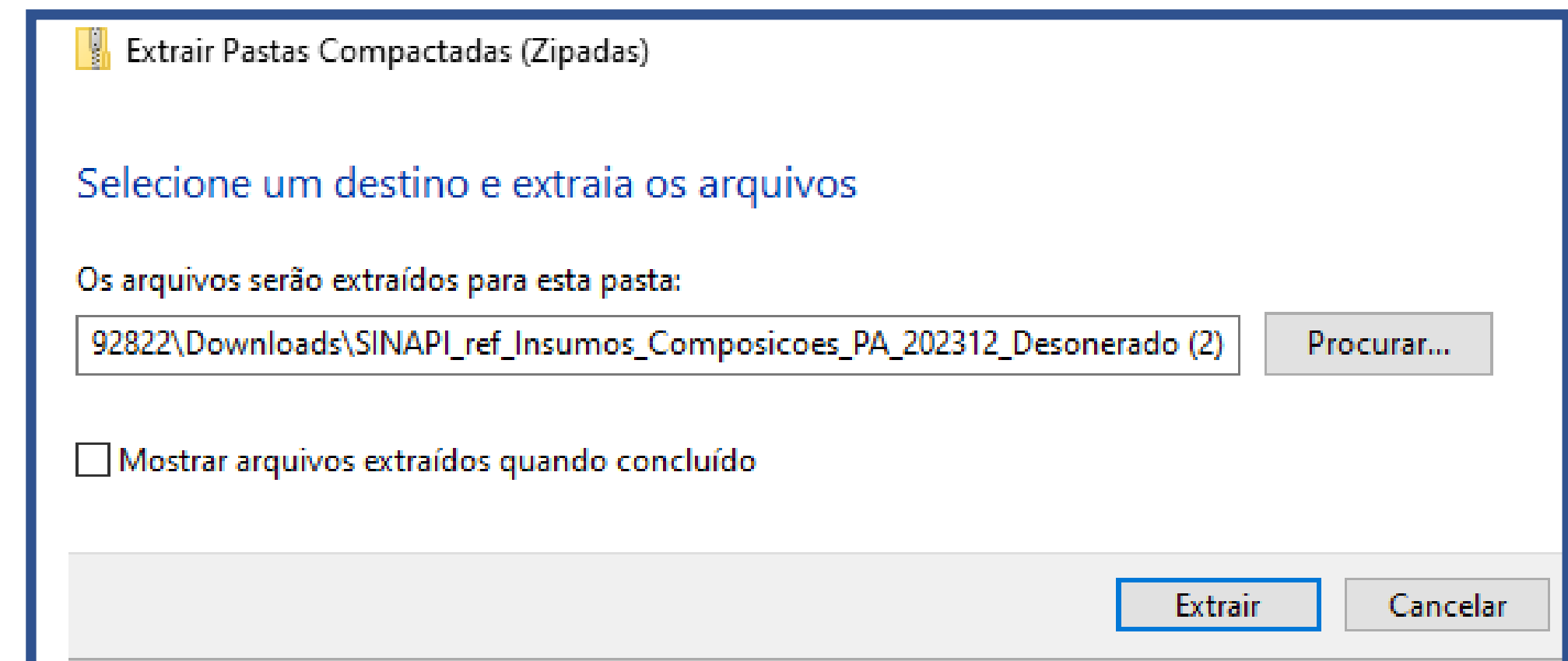
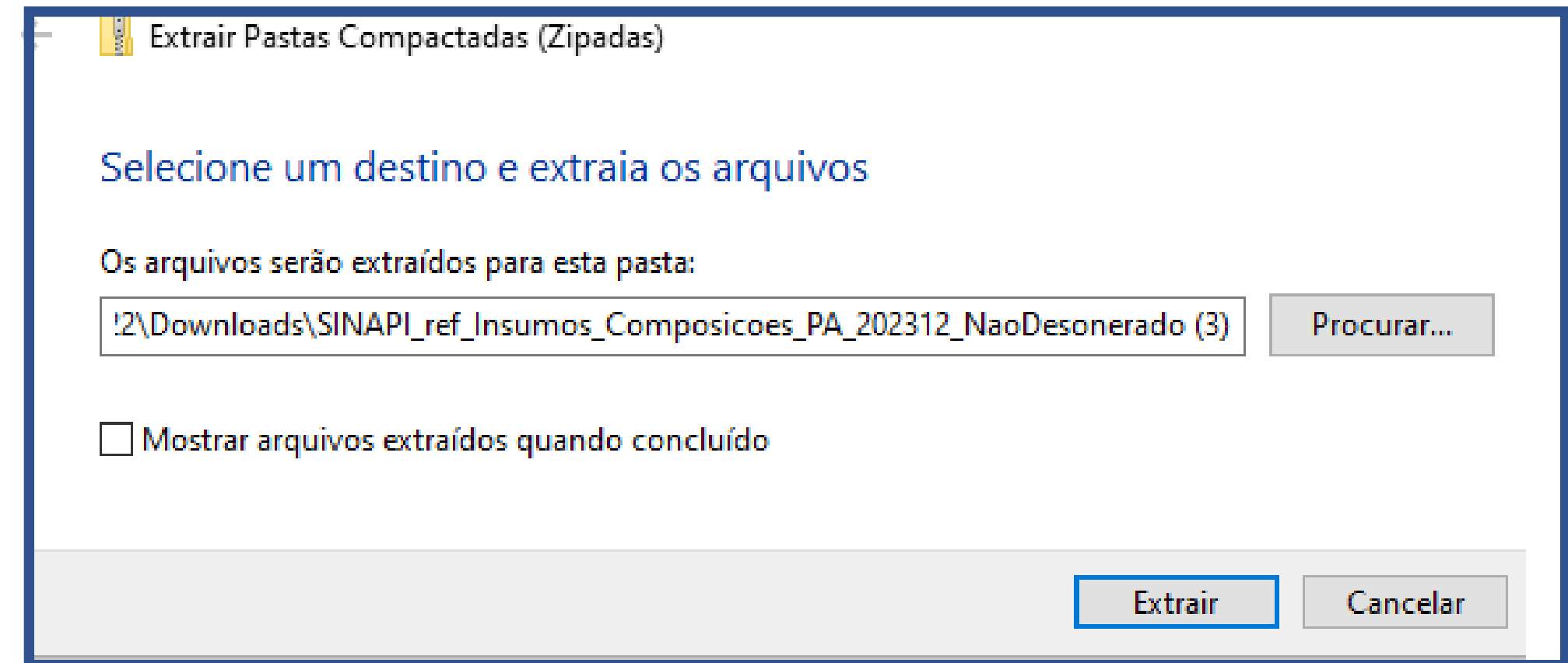
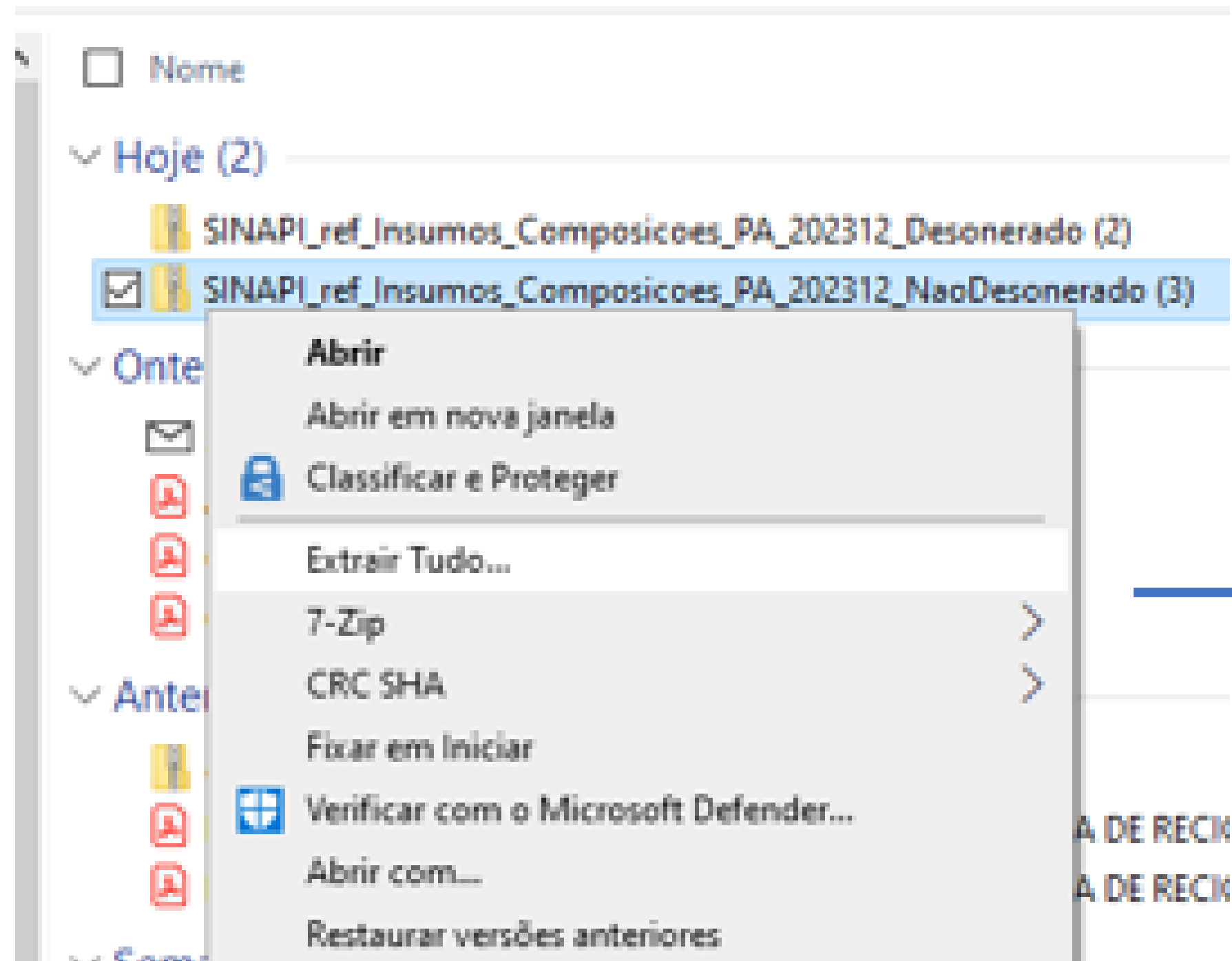
SINAPI_ref_Insumos_Composicoes_PA_202312_NaoDesonerado
Relatório de Insumos e Composições – JAN/24 - SEM DESONERAÇÃO
Publicado em 19 de janeiro de 2024 / Formato zip / 19073 KB

SINAPI_ref_Insumos_Composicoes_PA_202312_Desonerado
Relatório de Insumos e Composições – JAN/24 - COM DESONERAÇÃO
Publicado em 19 de janeiro de 2024 / Formato zip / 19042 KB

Downloads

- SINAPI_ref_Insumos_Composicoes_PA_202312_Desoner...
[Abrir arquivo](#)
- SINAPI_ref_Insumos_Composicoes_PA_202312_NaoDes...
[Abrir arquivo](#)

[Ver mais](#)





<input type="checkbox"/> Nome	Data de modificação
_SINAPI_Relatório_Família_de_Insumos_2023_12	18/01/2024 14:25
Notas_SINAPI	08/08/2022 17:50
SINAPI_Custo_Ref_Composicoes_Analitico_PA_202312_Desonerado	19/01/2024 12:27
<input checked="" type="checkbox"/> SINAPI_Custo_Ref_Composicoes_Analitico_PA_202312_Desonerado	19/01/2024 14:18
SINAPI_Custo_Ref_Composicoes_Sintetico_PA_202312_Desonerado	19/01/2024 12:27
<input checked="" type="checkbox"/> SINAPI_Custo_Ref_Composicoes_Sintetico_PA_202312_Desonerado	19/01/2024 12:27
SINAPI_Preco_Ref_Insumos_PA_202312_Desonerado	19/01/2024 12:27
<input checked="" type="checkbox"/> SINAPI_Preco_Ref_Insumos_PA_202312_Desonerado	19/01/2024 12:27

<input type="checkbox"/> Nome	Data de modificação
_SINAPI_Relatório_Família_de_Insumos_2023_12	18/01/2024 14:25
Notas_SINAPI	08/08/2022 17:50
SINAPI_Custo_Ref_Composicoes_Analitico_PA_202312_NaoDesonerado	19/01/2024 12:27
<input checked="" type="checkbox"/> SINAPI_Custo_Ref_Composicoes_Analitico_PA_202312_NaoDesonerado	19/01/2024 14:18
SINAPI_Custo_Ref_Composicoes_Sintetico_PA_202312_NaoDesonerado	19/01/2024 12:27
<input checked="" type="checkbox"/> SINAPI_Custo_Ref_Composicoes_Sintetico_PA_202312_NaoDesonerado	19/01/2024 12:27
SINAPI_Preco_Ref_Insumos_PA_202312_NaoDesonerado	19/01/2024 12:27
<input checked="" type="checkbox"/> SINAPI_Preco_Ref_Insumos_PA_202312_NaoDesonerado	19/01/2024 12:27

Nome

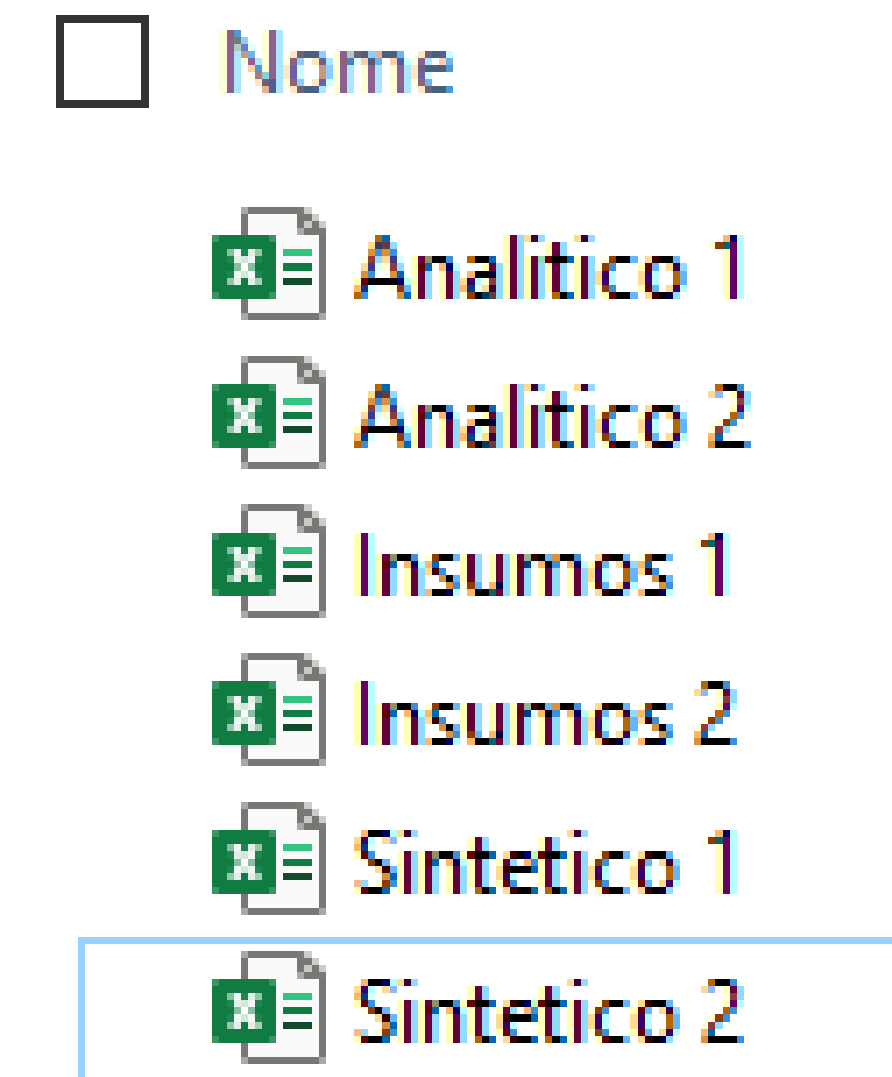
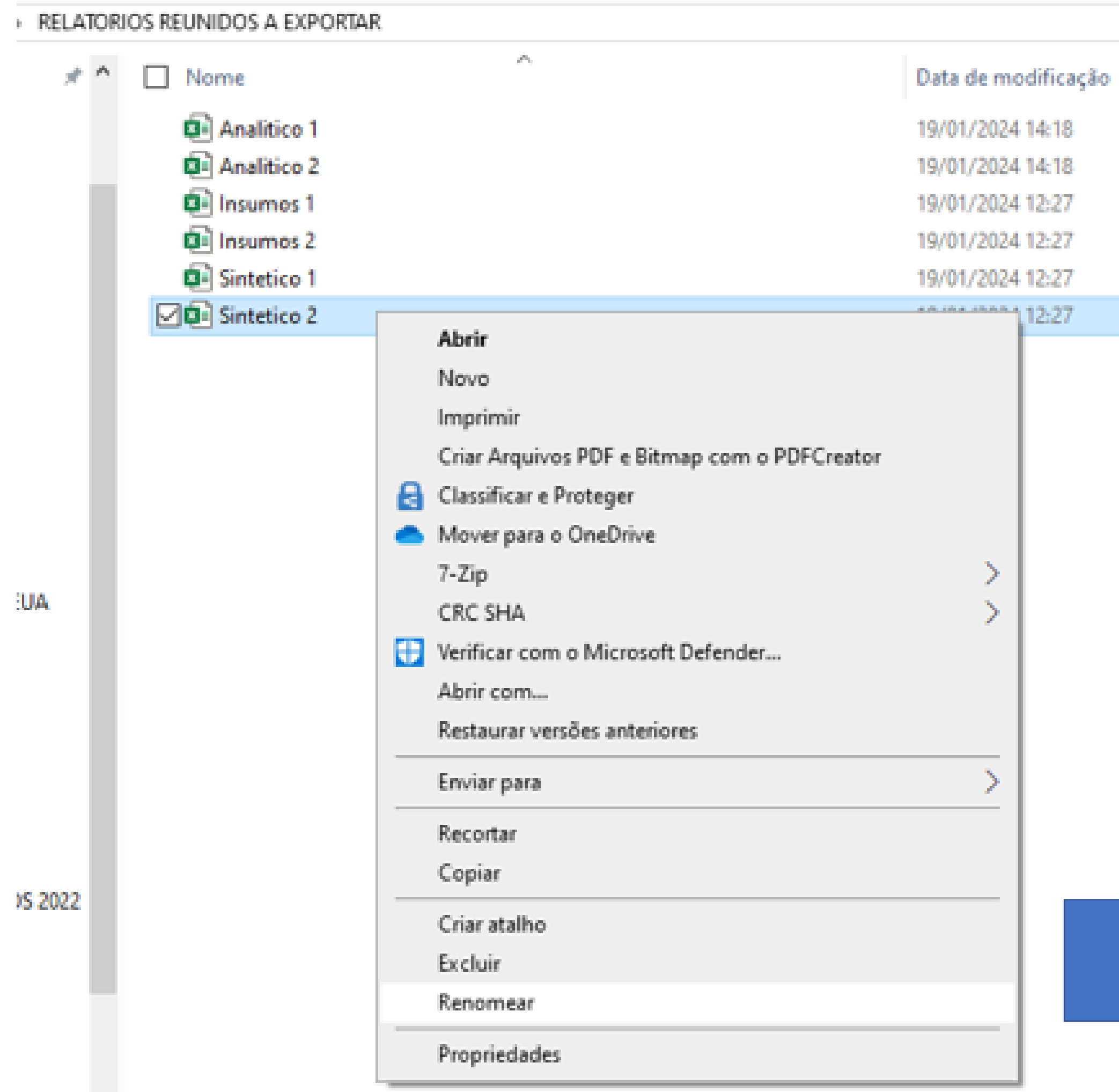
Hoje (5)

- SINAPI_ref_Insumos_Composicoes_PA_202312_Desonerado (2)
- SINAPI_ref_Insumos_Composicoes_PA_202312_NaoDesonerado (3)
- SINAPI_ref_Insumos_Composicoes_PA_202312_Desonerado (2)
- SINAPI_ref_Insumos_Composicoes_PA_202312_NaoDesonerado (3)
- RELATORIOS REUNIDOS A EXPORTAR



RELATORIOS REUNIDOS A EXPORTAR

<input type="checkbox"/> Nome	Data de modificação
SINAPI_Custo_Ref_Composicoes_Analitico_PA_202312_Desonerado	19/01/2024 14:18
SINAPI_Custo_Ref_Composicoes_Analitico_PA_202312_NaoDesonerado	19/01/2024 14:18
SINAPI_Custo_Ref_Composicoes_Sintetico_PA_202312_Desonerado	19/01/2024 12:27
SINAPI_Custo_Ref_Composicoes_Sintetico_PA_202312_NaoDesonerado	19/01/2024 12:27
SINAPI_Preco_Ref_Insumos_PA_202312_Desonerado	19/01/2024 12:27
SINAPI_Preco_Ref_Insumos_PA_202312_NaoDesonerado	19/01/2024 12:27



**RENOMEAR OS ARQUIVOS PARA TEXTOS SIMPLES,
DE LIVRE REDAÇÃO**

2 OUTROS SISTEMAS

**TELA INICIAL
SUMÁRIO**

**RELATÓRIO SINAPI
OUTROS SISTEMAS
BANCO DE DADOS
MENU PRINCIPAL
BDI
ORÇAMENTO**





▶ **SICRO - DNIT**

Os arquivos contendo os relatórios de custos de serviços e preços de Insumos devem estar na extensão do aplicativo EXCEL.


Os arquivos salvos no ACROBAT devem ser convertidos em EXCEL

Outubro - 2023

Publicado em 24/01/2024 10h46

Compartilhe: [f](#) [X](#) [in](#)

Outubro/2023























Downloads






pa-10-2023 (3).zip
[Abrir arquivo](#)

[Ver mais](#)



-  PA 10-2023 Relatório Analítico de Composições de Custos
-  PA 10-2023 Relatório Analítico de Composições de Custos
-  PA 10-2023 Relatório Sintético de Composições de Custos
-  PA 10-2023 Relatório Sintético de Composições de Custos
-  PA 10-2023 Relatório Sintético de Encargos Sociais - com desoneração
-  PA 10-2023 Relatório Sintético de Encargos Sociais - com desoneração
-  PA 10-2023 Relatório Sintético de Encargos Sociais
-  PA 10-2023 Relatório Sintético de Encargos Sociais
-  PA 10-2023 Relatório Sintético de Equipamentos - com desoneração
-  PA 10-2023 Relatório Sintético de Equipamentos - com desoneração
-  PA 10-2023 Relatório Sintético de Equipamentos
-  PA 10-2023 Relatório Sintético de Equipamentos
-  PA 10-2023 Relatório Sintético de Mão de Obra - com desoneração
-  PA 10-2023 Relatório Sintético de Mão de Obra - com desoneração
-  PA 10-2023 Relatório Sintético de Mão de Obra
-  PA 10-2023 Relatório Sintético de Mão de Obra
-  PA 10-2023 Relatório Sintético de Materiais
-  PA 10-2023 Relatório Sintético de Materiais
-  PA 10-2023 Relatório Sintético de Origem de Preços do SICRO
-  PA 10-2023 Relatório Sintético de Origem de Preços do SICRO

SICRO Pesquisar em SICRO

Nome	Data de modificação
 PA 10-2023 Relatório Sintético de Composições de Custos	07/02/2024 12:26
 PA 10-2023 Relatório Sintético de Equipamentos	07/02/2024 12:26
 PA 10-2023 Relatório Sintético de Mão de Obra - com deso...	07/02/2024 12:26
 PA 10-2023 Relatório Sintético de Mão de Obra	07/02/2024 12:26
 PA 10-2023 Relatório Sintético de Materiais	07/02/2024 12:26

UA

REUNIR OS ARQUIVOS EM EXCEL EM UMA ÚNICA PASTA



3 BANCO DE DADOS

**TELA INICIAL
SUMÁRIO**

**RELATÓRIO SINAPI
OUTROS SISTEMAS**

BANCO DE DADOS

MENU PRINCIPAL

BDI

ORÇAMENTO





APLICATIVO: PLANILHA MÚLTIPA

[LINK DE ACESSO](#)



Para você ▾

Para sua empresa ▾

Poder Público ▾

Q Busque na CAIXA

Home > Busca >

Resultados

Pesquisa...



21 Resultados Encontrados.



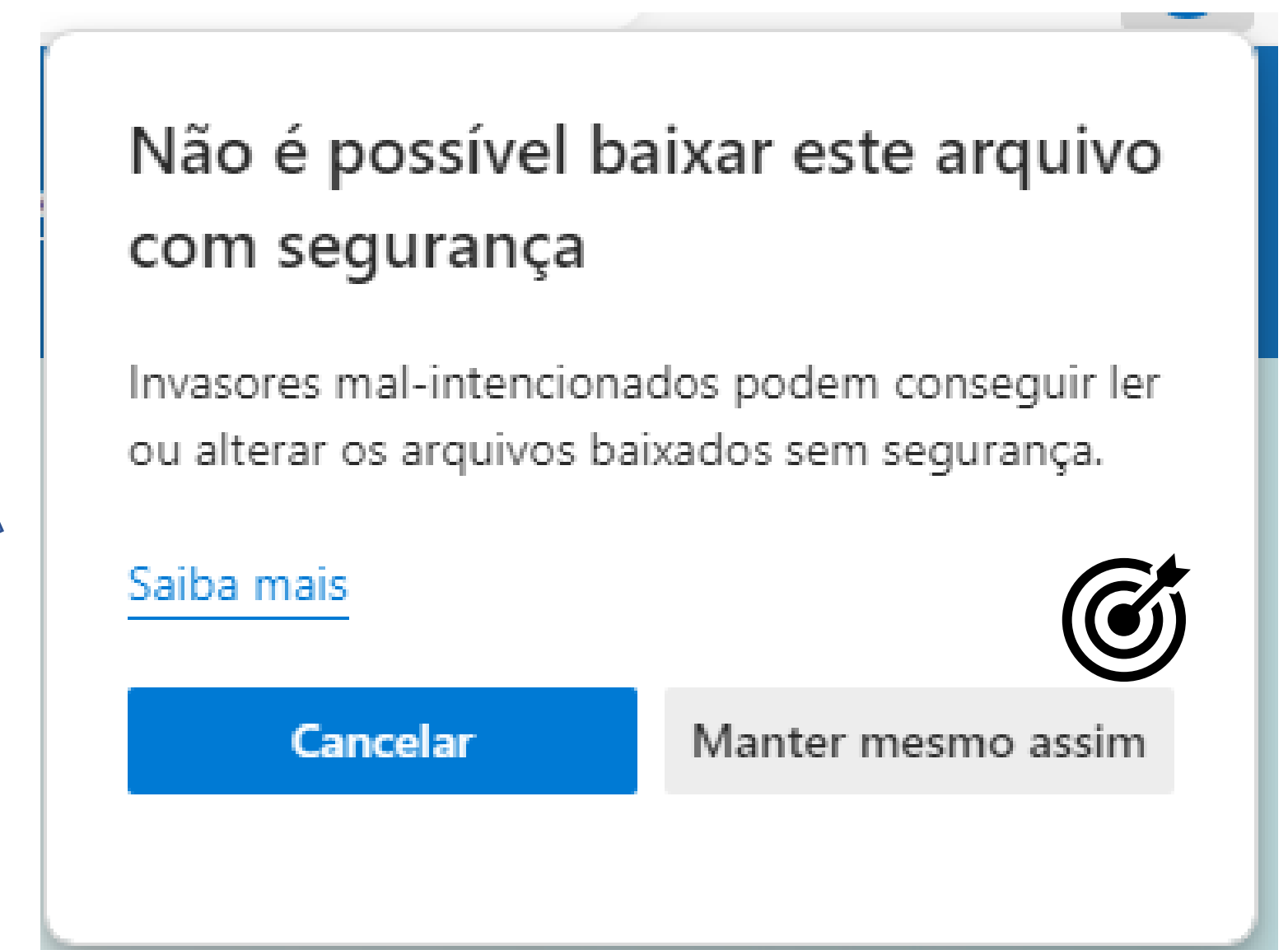


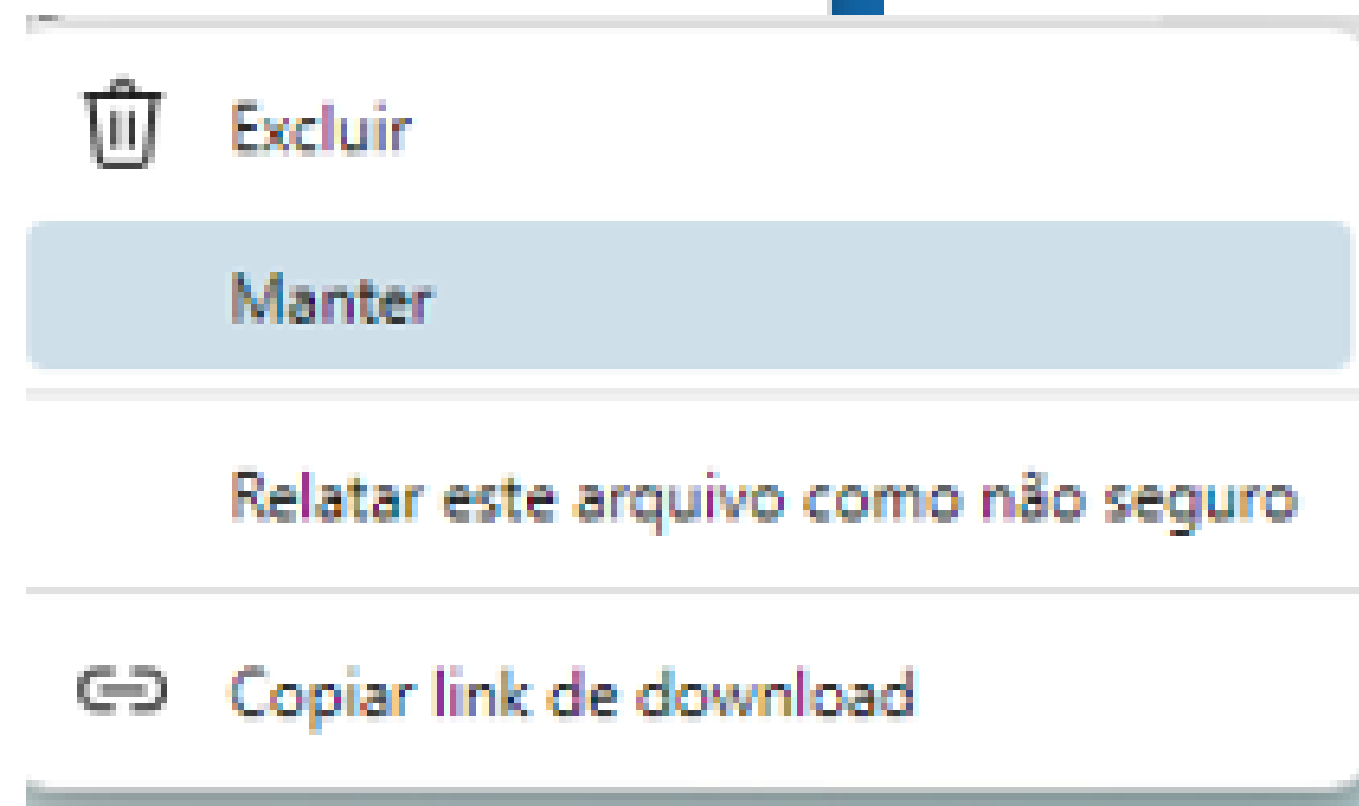
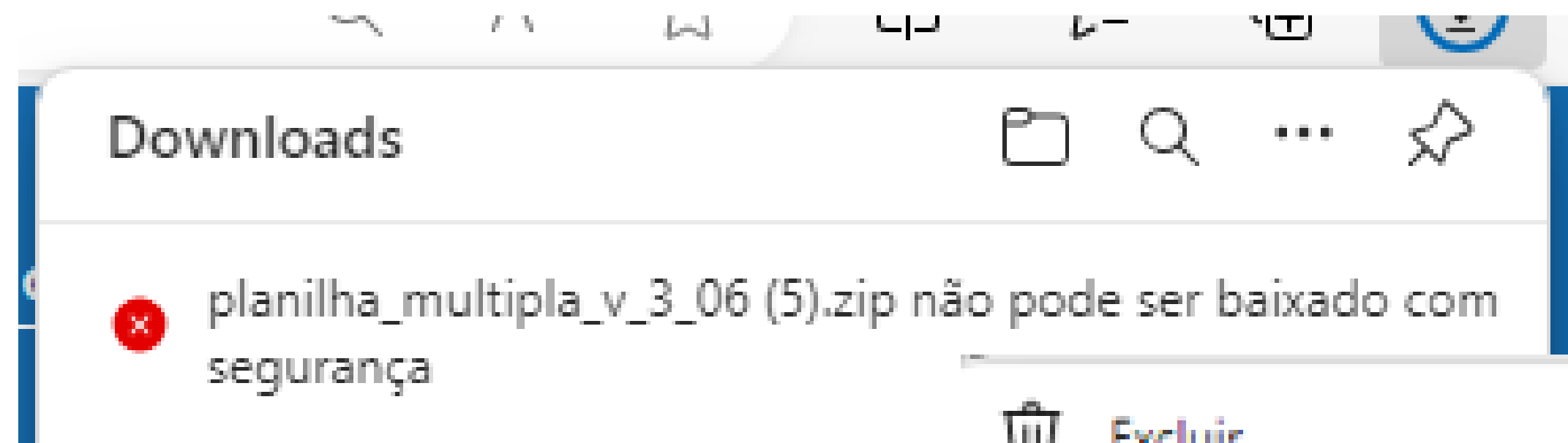
Todos os resultados

Arquivos para download

Planilha Múltipla - Versão 3.06

para uso em conjunto com a Planilha Múltipla ou Planilha Orçamentária (PO). A Planilha "REFERÊNCIA MM-AAA" ferramenta que TUTORIAL PLANILHA REFERÊNCIA Página | 6





planilha_multipla_v_3_06 (3)


-  Extrair Pastas Compactadas (Zipadas)


Selecione um destino e extraia os arquivos

Os arquivos serão extraídos para esta pasta:


Procurar...


Mostrar arquivos extraídos quando concluído


 arquivo_referencia_tutorial_v4.0

 PM 3.06


 pmult_3.06-tutorial_v02

 Referência mm-aaaa 1.10



 Referência 12-2024

**RENOMEAR O ARQUIVO CONFORME INDICADO
INDICANDO A DATA BASE POR MÊS-ANO**



BANCO DE CUSTOS - REFERÊNCIA 1.10

DATA PREÇO / RT (SINAPI):

LOCALIDADE / DATA EMISSÃO (SINAPI):



Importar SINAPI (s)


Limpar Banco

Importar Banco

Ver Analítico do Item

FONTE	CÓDIGO	DESCRIÇÃO	UNIDADE	CUSTO UNITÁRIO DESONERADO	CUSTO UNITÁRIO NÃO DESONERADO
0	0	CÓDIGO REPETIDO	0	0,00	0,00
0	0	CÓDIGO REPETIDO	0	0,00	0,00
0	0	CÓDIGO REPETIDO	0	0,00	0,00
0	0	CÓDIGO REPETIDO	0	0,00	0,00
0	0	CÓDIGO REPETIDO	0	0,00	0,00
0	0	CÓDIGO REPETIDO	0	0,00	0,00

▶ **Banco** | Composições | Cotações | Relatórios | Busca | (+)



Importar SINAPI (s)

Importar Banco

Importar SIPCI

« Downloads » RELATORIOS REUNIDOS A EXPORTAR

Pesquisar em RELATORIOS RE...

Organizar Nova pasta

<input type="checkbox"/>	Nome	Data de modificação	Tipo	Tamanho
<input checked="" type="checkbox"/>	Analitico 1	19/01/2024 14:18	Planilha do Micro...	4.204 KB
<input checked="" type="checkbox"/>	Analitico 2	19/01/2024 14:18	Planilha do Micro...	4.205 KB
<input checked="" type="checkbox"/>	Insumos 1	19/01/2024 12:27	Planilha do Micro...	307 KB
<input checked="" type="checkbox"/>	Insumos 2	19/01/2024 12:27	Planilha do Micro...	307 KB
<input checked="" type="checkbox"/>	Sintetico 1	19/01/2024 12:27	Planilha do Micro...	568 KB
<input checked="" type="checkbox"/>	Sintetico 2	19/01/2024 12:27	Planilha do Micro...	568 KB

Nome do arquivo: "Sintetico 2" "Analitico 1" "Analitico 2" "Insumos 1" "Insum

Excel Files

Ferramentas

Abrir Cancelar





BANCO DE CUSTOS - REFERÊNCIA 1.10

DATA PREÇO / RT (SINAPI):

12/2023

18/01/2024

LOCALIDADE / DATA EMISSÃO (SINAPI):

BELEM

Importar SINAPI (s)

Limpar Banco

Importar Banco

Ver Analítico do Item

AS = ATRIBUÍDO SÃO PAULO

CR = COEFICIENTE DE REPRESENTATIVIDADE

C = COLETADO

FUNTE	CÓDIGO	DESCRIÇÃO	UNIDADE	CUSTO UNITÁRIO DESONERADO	CUSTO UNITÁRIO NÃO DESONERADO	ORIGEM DO PREÇO	% MO DESONERADO	% MO NÃO DESONERADO
SINAPI	97141	ASSENTAMENTO DE TUBO DE FERRO FUNDIDO PARA REDE DE ÁGUA, DN 80 MM, JUNTA ELÁSTICA, INSTALADO EM LOCAL COM NÍVEL ALTO DE INTERFERÊNCIAS (NÃO INCLUI FORNECIMENTO). AF_11/2017	M	7,92	8,39	CR	39,4094995%	42,7184467%
SINAPI	97142	ASSENTAMENTO DE TUBO DE FERRO FUNDIDO PARA REDE DE ÁGUA, DN 100 MM, JUNTA ELÁSTICA, INSTALADO EM LOCAL COM NÍVEL ALTO DE INTERFERÊNCIAS (NÃO INCLUI FORNECIMENTO). AF_11/2017	M	8,77	9,29	CR	39,9305556%	43,3406115%
SINAPI	97143	ASSENTAMENTO DE TUBO DE FERRO FUNDIDO PARA REDE DE ÁGUA, DN 150 MM, JUNTA ELÁSTICA, INSTALADO EM LOCAL COM NÍVEL ALTO DE INTERFERÊNCIAS (NÃO INCLUI FORNECIMENTO). AF_11/2017	M	10,89	11,57	CR	41,1380598%	44,6005269%
SINAPI	97144	ASSENTAMENTO DE TUBO DE FERRO FUNDIDO PARA REDE DE ÁGUA, DN 200 MM, JUNTA ELÁSTICA, INSTALADO EM LOCAL COM NÍVEL ALTO DE INTERFERÊNCIAS (NÃO INCLUI FORNECIMENTO). AF_11/2017	M	13,00	13,82	CR	41,8550273%	45,3479855%
SINAPI	97145	ASSENTAMENTO DE TUBO DE FERRO FUNDIDO PARA REDE DE ÁGUA, DN 250 MM, JUNTA ELÁSTICA, INSTALADO EM LOCAL COM NÍVEL ALTO DE INTERFERÊNCIAS (NÃO INCLUI FORNECIMENTO). AF_11/2017	M	15,16	16,11	CR	42,2948634%	45,7680252%
SINAPI	97146	ASSENTAMENTO DE TUBO DE FERRO FUNDIDO PARA REDE DE ÁGUA, DN 300 MM, JUNTA ELÁSTICA, INSTALADO EM LOCAL COM NÍVEL ALTO DE INTERFERÊNCIAS (NÃO INCLUI FORNECIMENTO). AF_11/2017	M	17,29	18,40	CR	42,6985982%	46,1876030%
SINAPI	97147	ASSENTAMENTO DE TUBO DE FERRO FUNDIDO PARA REDE DE ÁGUA, DN 350 MM, JUNTA ELÁSTICA, INSTALADO EM LOCAL COM NÍVEL ALTO DE INTERFERÊNCIAS (NÃO INCLUI FORNECIMENTO). AF_11/2017	M	19,44	20,68	CR	42,9533679%	46,4233577%
SINAPI	97148	ASSENTAMENTO DE TUBO DE FERRO FUNDIDO PARA REDE DE ÁGUA, DN 400 MM, JUNTA ELÁSTICA, INSTALADO EM LOCAL COM NÍVEL ALTO DE INTERFERÊNCIAS (NÃO INCLUI FORNECIMENTO). AF_11/2017	M	21,58	22,98	CR	43,0970150%	46,5849388%
SINAPI	97149	ASSENTAMENTO DE TUBO DE FERRO FUNDIDO PARA REDE DE ÁGUA, DN 450 MM, JUNTA ELÁSTICA, INSTALADO EM LOCAL COM NÍVEL ALTO DE INTERFERÊNCIAS (NÃO INCLUI FORNECIMENTO). AF_11/2017	M	23,75	25,29	CR	43,2569976%	46,7992049%
SINAPI	97150	ASSENTAMENTO DE TUBO DE FERRO FUNDIDO PARA REDE DE ÁGUA, DN 500 MM, JUNTA ELÁSTICA, INSTALADO EM LOCAL COM NÍVEL ALTO DE INTERFERÊNCIAS (NÃO INCLUI FORNECIMENTO). AF_11/2017	M	29,97	31,66	CR	37,4706475%	40,8441765%
SINAPI	97151	ASSENTAMENTO DE TUBO DE FERRO FUNDIDO PARA REDE DE ÁGUA, DN 600 MM, JUNTA ELÁSTICA, INSTALADO EM LOCAL COM NÍVEL ALTO DE INTERFERÊNCIAS (NÃO INCLUI FORNECIMENTO). AF_11/2017	M	34,89	36,87	CR	37,7700951%	41,1283729%
SINAPI	97152	ASSENTAMENTO DE TUBO DE FERRO FUNDIDO PARA REDE DE ÁGUA, DN 700 MM, JUNTA ELÁSTICA, INSTALADO EM LOCAL COM NÍVEL ALTO DE INTERFERÊNCIAS (NÃO INCLUI FORNECIMENTO). AF_11/2017	M	39,54	41,82	CR	38,1629029%	41,5447351%
SINAPI	97153	ASSENTAMENTO DE TUBO DE FERRO FUNDIDO PARA REDE DE ÁGUA, DN 800 MM, JUNTA ELÁSTICA, INSTALADO EM LOCAL COM NÍVEL ALTO DE INTERFERÊNCIAS (NÃO INCLUI FORNECIMENTO). AF_11/2017	M	44,36	46,93	CR	38,4076002%	41,7913639%



Banco


Composições

Cotações

Relatórios






Busca





Importar SINAPI (s)

Importar Banco

Nome	Data de modificação
 PA 10-2023 Relatório Sintético de Composições de Custos	07/02/2024 12:26
 PA 10-2023 Relatório Sintético de Equipamentos	07/02/2024 12:26
 PA 10-2023 Relatório Sintético de Mão de Obra - com desoneração	07/02/2024 12:26
 PA 10-2023 Relatório Sintético de Mão de Obra	07/02/2024 12:26
 PA 10-2023 Relatório Sintético de Materiais	07/02/2024 12:26

<

Nome do arquivo:

Ferramentas

Assistente de Importação

1. Indique o intervalo de dados (obrigatório)

Linha Inicial Linha Final

2. Indique as colunas que contém as seguintes informações

Código Descrição Unidade

Custo DESONERADO Custo NÃO DESON.

3. Informações da referência

Digite a "Fonte":

Digite a "Data de Preço" Ex.: 08/2017

Digite a "Localidade":

1. Os bancos SINAPI devem ser importados antes dos bancos externos, através do botão apropriado.

2. O arquivo do banco a ser importado deve estar previamente aberto.

3. Pelo menos uma coluna de custo deve ser selecionada.

4. Todos os demais campos são obrigatórios.

(clique nos botões para selecionar diretamente da planilha)

Importar

Pará - Outubro/2023

Código	Descrição do Serviço	Unidade	Custo Unitário (R\$)
0307731	Aparelho de apoio de neoprene fretado para estruturas moldadas no local - fornecimento e instalação	dm²	115,91
0307732	Aparelho de apoio de neoprene fretado para estruturas pré-moldadas - fornecimento e instalação	dm²	91,58
0308308	Aparelho de apoio metálico elastomérico fixo com capacidade de 1.500 kN - fornecimento e instalação	un	10.668,85
0308313	Aparelho de apoio metálico elastomérico fixo com capacidade de 10.000 kN - fornecimento e instalação	un	69.139,90
0308309	Aparelho de apoio metálico elastomérico fixo com capacidade de 2.500 kN - fornecimento e instalação	un	17.056,81
0308310	Aparelho de apoio metálico elastomérico fixo com capacidade de 4.000 kN - fornecimento e instalação	un	27.425,03
0308311	Aparelho de apoio metálico elastomérico fixo com capacidade de 5.500 kN - fornecimento e instalação	un	37.045,66
0308312	Aparelho de apoio metálico elastomérico fixo com capacidade de 7.500 kN - fornecimento e instalação	un	50.931,34
0308307	Aparelho de apoio metálico elastomérico fixo com capacidade de 700 kN - fornecimento e instalação	un	7.522,89
0308322	Aparelho de apoio metálico elastomérico multidirecional com capacidade de 1.500 kN - fornecimento e instalação	un	7.170,62
0308327	Aparelho de apoio metálico elastomérico multidirecional com capacidade de 10.000 kN - fornecimento e instalação	un	45.510,44
0308323	Aparelho de apoio metálico elastomérico multidirecional com capacidade de 2.500 kN - fornecimento e instalação	un	10.143,22
0308324	Aparelho de apoio metálico elastomérico multidirecional com capacidade de 4.000 kN - fornecimento e instalação	un	16.508,15
0308325	Aparelho de apoio metálico elastomérico multidirecional com capacidade de 5.500 kN - fornecimento e instalação	un	23.558,33
0308326	Aparelho de apoio metálico elastomérico multidirecional com capacidade de 7.500 kN - fornecimento e instalação	un	33.308,26
0308321	Aparelho de apoio metálico elastomérico multidirecional com capacidade de 700 kN - fornecimento e instalação	un	4.170,22
0308315	Aparelho de apoio metálico elastomérico unidirecional com capacidade de 1.500 kN - fornecimento e instalação	un	8.606,56
0308320	Aparelho de apoio metálico elastomérico unidirecional com capacidade de 10.000 kN - fornecimento e instalação	un	49.487,31
0308316	Aparelho de apoio metálico elastomérico unidirecional com capacidade de 2.500 kN - fornecimento e instalação	un	12.274,45
0308317	Aparelho de apoio metálico elastomérico unidirecional com capacidade de 4.000 kN - fornecimento e instalação	un	20.532,70
0308318	Aparelho de apoio metálico elastomérico unidirecional com capacidade de 5.500 kN - fornecimento e instalação	un	26.891,90
0308319	Aparelho de apoio metálico elastomérico unidirecional com capacidade de 7.500 kN - fornecimento e instalação	un	37.249,98
0308314	Aparelho de apoio metálico elastomérico unidirecional com capacidade de 700 kN - fornecimento e instalação	un	5.327,76

Selecionar célula

?

X

Selecione qualquer célula da linha Inicial

SBS4

OK

Cancelar

Assistente de Importação

1. Indique o intervalo de dados (obrigatório)

Linha Inicial

Linha Final

4

2. Indique as colunas que contém as seguintes informações

Código

Descrição

Unidade

Custo DESONERADO

Custo NÃO DESON.

Assistente de Importação

1. Indique o intervalo de dados (obrigatório)

Linha Inicial

Linha Final

4

6374

2. Indique as colunas que contém as seguintes informações

Código

Descrição

Unidade

A

B

C

Custo DESONERADO

Custo NÃO DESON.

D

3. Informações da referência

Digite a "Fonte":

SICRO-DNIT

Digite a "Data de Preço" Ex.: 08/2017

10/2023

Digite a "Localidade":

PARÁ

Assistente de Importação

1. Indique o intervalo de dados (obrigatório)

Linha Inicial

Linha Final

4

6374

2. Indique as colunas que contém as seguintes informações

Código

Descrição

Unidade

A

B

C

Custo DESONERADO

Custo NÃO DESON.

D

3. Informações da referência

Digite a "Fonte":

SICRO-DNIT

Digite a "Data de Preço" Ex.: 08/2017

10/2023

Digite a "Localidade":

PARÁ

1. Os bancos SINAPI devem ser importados antes dos bancos externos, através do botão apropriado.

2. O arquivo do banco a ser importado deve estar previamente aberto.

3. Pelo menos uma coluna de custo deve ser selecionada.

4. Todos os demais campos são obrigatórios

(clique nos botões para selecionar diretamente da planilha)



Importar



BANCO DE CUSTOS - REFERÊNCIA 1.10

DATA PREÇO / RT (SINAPI):

12/2023

18/01/2024

LOCALIDADE / DATA EMISSÃO (SINAPI):

BELEM

Importar SINAPI (s)

Limpar Banco

Importar Banco

Ver Analítico do Item

AS = ATRIBUÍDO SÃO PAULO

CR = COEFICIENTE DE REPRESENTATIVIDADE

C = COLETADO

FONTE	CÓDIGO	DESCRIÇÃO	UNIDADE	CUSTO UNITÁRIO DESONERADO	CUSTO UNITÁRIO NÃO DESONERADO	ORIGEM DO PREÇO	% MO DESONERADO	% MO NÃO DESONERADO
SICRO-DNIT	5605909	Protensão de tirante permanente autoinjetável de aço D = 40 mm, seção de 684 mm ² , tensão de escoamento = 440 MPa e tensão de ruptura = 580 MPa - inclusive ancoragem e grauteamento da cabeça	un		499,02			
SICRO-DNIT	5605908	Protensão de tirante permanente autoinjetável de aço D = 40 mm, seção de 822 mm ² , tensão de escoamento = 470 MPa e tensão de ruptura = 600 MPa - inclusive ancoragem e grauteamento da cabeça	un		499,02			
SICRO-DNIT	5605907	Protensão de tirante permanente autoinjetável de aço D = 40 mm, seção de 936 mm ² , tensão de escoamento = 700 MPa e tensão de ruptura = 830 MPa - inclusive ancoragem e grauteamento da cabeça	un		532,84			
SICRO-DNIT	5605906	Protensão de tirante permanente autoinjetável de aço D = 50 mm, seção de 1.330 mm ² , tensão de escoamento = 630 MPa e tensão de ruptura = 740 MPa - inclusive ancoragem e grauteamento da cabeça	un		635,35			
SICRO-DNIT	5605905	Protensão de tirante permanente autoinjetável de aço D = 50 mm, seção de 1.569 mm ² , tensão de escoamento = 630 MPa e tensão de ruptura = 740 MP - inclusive ancoragem e grauteamento da cabeça	un		722,30			
SICRO-DNIT	5605944	Protensão de tirante permanente protendido de aço D = 30 mm, tensão de escoamento = 600 MPa e tensão de ruptura = 720 MPa - inclusive ancoragem e grauteamento da cabeça	un		452,66			
SICRO-DNIT	5605910	Protensão de tirante permanente protendido de aço D = 32 mm, tensão de escoamento = 500 MPa e tensão de ruptura = 550 MPa - inclusive ancoragem e grauteamento da cabeça	un		527,38			
SICRO-DNIT	5605945	Protensão de tirante permanente protendido de aço D = 32 mm, tensão de escoamento = 950 MPa e tensão de ruptura = 1.050 MPa - inclusive ancoragem e grauteamento da cabeça	un		553,64			
SICRO-DNIT	5605946	Protensão de tirante permanente protendido de aço D = 40 mm, tensão de escoamento = 600 MPa e tensão de ruptura = 720 MPa - inclusive ancoragem e grauteamento da cabeça	un		532,84			
SICRO-DNIT	5605947	Protensão de tirante permanente protendido de aço D = 44 mm, tensão de escoamento = 680 MPa e tensão de ruptura = 870 MPa - inclusive ancoragem e grauteamento da cabeça	un		593,91			
SICRO-DNIT	5605948	Protensão de tirante permanente protendido de aço D = 50 mm, tensão de escoamento = 600 MPa e tensão de ruptura = 720 MPa - inclusive ancoragem e grauteamento da cabeça	un		722,30			
SICRO-DNIT	5605949	Protensão de tirante permanente protendido de aço D = 53 mm, tensão de escoamento = 600 MPa e tensão de ruptura = 720 MPa - inclusive ancoragem e grauteamento da cabeça	un		1.010,68			
SICRO-DNIT	5605950	Protensão de tirante permanente protendido de aço D = 57 mm, tensão de escoamento = 600 MPa e tensão de ruptura = 720 MPa - inclusive ancoragem e grauteamento da cabeça	un		1.057,84			

Banco

Composições

Cotações

Relatórios

Busca



BUSCA

CONTÉM:

NÃO CONTÉM:

RELATÓRIOS:

Buscar

Ver Analítico

FONTE	CÓDIGO	DESCRIÇÃO	UNIDADE	DESONERADO	NÃO DESONERADO	ORIGEM D

BUSCA

CONTÉM:
NÃO CONTÉM:
RELATÓRIOS:

CONCRETO 25 MPA
ESCADA

Buscar

Ver Analítico

FONTE	CÓDIGO	DESCRIÇÃO	UNIDADE	DESONERADO	NÃO DESONERADO	ORIGEM DO PREÇO
SINAPI	101809	BASE PARA POÇO DE VISITA RETANGULAR PARA ESGOTO E DRENAGEM, EM CONCRETO ESTRUTURAL, DIMENSÕES INTERNAS DE 90X150 M, PROFUNDIDADE DE 1,25 M, EXCLUINDO TAMPÃO. AF_12/2020_PA	UN	3.355,80	3.460,24	AS
SINAPI-I	679	BLOQUETE/PISO INTERTRAVADO DE CONCRETO - MODELO SEXTAVADO / HEXAGONAL, 25 CM X 25 CM, E = 10 CM, RESISTENCIA DE 35 MPA (NBR 9781), COR NATURAL	M2	80,75	80,75	CR
SINAPI-I	711	BLOQUETE/PISO INTERTRAVADO DE CONCRETO - MODELO SEXTAVADO / HEXAGONAL, 25 CM X 25 CM, E = 6 CM, RESISTENCIA DE 35 MPA (NBR 9781), COR NATURAL	M2	53,42	53,42	CR
SINAPI-I	712	BLOQUETE/PISO INTERTRAVADO DE CONCRETO - MODELO SEXTAVADO / HEXAGONAL, 25 CM X 25 CM, E = 8 CM, RESISTENCIA DE 35 MPA (NBR 9781), COR NATURAL	M2	67,28	67,28	CR
SINAPI-I	43439	CAIXA PRE-MOLDADA PARA BOCA DE LOBO, EM CONCRETO ARMADO, COM FCK DE 25 MPA, COM DIMENSOES 1,10 X 0,65 X 1,00 M (COMPRIMENTO X LARGURA X ALTURA)	UN	517,64	517,64	CR
SICRO-DNIT	2019756	Canal monobloco com corpo e grelha em concreto polímero com efeito autolimpante - carga de controle de 400 kN - 100,0 x 25,0 x 32,0 cm - fornecimento e instalação em pavimento de asfalto	m		857,77	



BUSCA

CONTÉM:
NÃO CONTÉM:
RELATÓRIOS:

CONCRETO 25 MPA

ESCADA

Buscar

Ver Analítico

FONTE	CÓDIGO	DESCRIÇÃO	UNIDADE	DESONERADO	NÃO DESONERADO
SINAPI	101809	BASE PARA POÇO DE VISITA RETANGULAR PARA ESGOTO E DRENAGEM, EM CONCRETO ESTRUTURAL, DIMENSÕES INTERNAS DE 90X150 M, PROFUNDIDADE DE 1,25 M, EXCLUINDO TAMPÃO. AF_12/2020_PA	UN	3.355,80	3.460,24

Ver Analítico

BUSCA

CONTÉM: CONCRETO 25 MPA
 NÃO CONTÉM: ESCADA
 RELATÓRIOS:

FUNTE	CÓDIGO	DESCRIÇÃO	UNIDADE	DESONERADO	NÃO DESONERADO	ORIGEM DO PREÇO
SINAPI	101809	BASE PARA POÇO DE VISITA RETANGULAR PARA ESGOTO E DRENAGEM, EM CONCRETO ESTRUTURAL, DIMENSÕES INTERNAS DE 90X150 M, PROFUNDIDADE DE 1,25 M, EXCLUINDO TAMPÃO. AF_12/2020_PA	UN	3.355,80	3.460,24	AS
		BLOQUETE/PISO INTERTRAVADO DE CONCRETO - MODELO SEXTAVADO / HEXAGONAL - 25 CM X 25 CM - E = 10 CM				

Composição Analítica ✕

SINAPI - 101809 - BASE PARA POÇO DE VISITA RETANGULAR PARA ESGOTO E DRENAGEM, EM CONCRETO ESTRUTURAL, DIMENSÕES INTERNAS DE 90X150 M, PROFUNDIDADE DE 1,25 M, EXCLUINDO TAMPÃO. AF_12/2020_PA - UN

Fonte	Código	Descrição	Unid.	Coefficiente	C.Tot.Des	C.Tot.N.Des	Orig.Prc
SINAPI-I	2692	DESMOLDANTE PROTETOR PARA FORMAS DE MADEIRA, DE BASE OLEOSA EMULSIONADA EM AGUA	L	0,0163000	0,13	0,13	CR
SINAPI-I	4491	PONTALETE *7,5 X 7,5* CM EM PINUS, MISTA OU EQUIVALENTE DA REGIAO - BRUTA	M	0,3552000	3,60	3,60	CR
SINAPI-I	4517	SARRAFO *2,5 X 7,5* CM EM PINUS, MISTA OU EQUIVALENTE DA REGIAO - BRUTA	M	0,4224000	1,50	1,50	CR
SINAPI-I	5069	PREGO DE ACO POLIDO COM CABECA 17 X 27 (2 1/2 X 11)	KG	0,0374000	0,77	0,77	CR
SINAPI	5678	RETROESCAVADEIRA SOBRE RODAS COM CARREGADEIRA, TRAÇÃO 4X4, POTÊNCIA LÍQ. 88 HP, CAÇAMBA CARREG. CAP.	CHP	0,1072000	16,53	16,85	CR
SINAPI	5679	RETROESCAVADEIRA SOBRE RODAS COM CARREGADEIRA, TRAÇÃO 4X4, POTÊNCIA LÍQ. 88 HP, CAÇAMBA CARREG. CAP.	CHI	0,2185000	13,71	14,35	CR
SINAPI-I	6193	TABUA NAO APARELHADA *2,5 X 20* CM, EM MACARANDUBA/MASSARANDUBA, ANGELIM OU EQUIVALENTE DA REGIAO - BI	M	1,3248000	22,46	22,46	CR
SINAPI-I	25067	BLOCO DE CONCRETO ESTRUTURAL 19 X 19 X 39 CM, FBK 4,5 MPA (NBR 6136)	UN	12,0129000	65,35	65,35	CR
SINAPI	88309	PEDREIRO COM ENCARGOS COMPLEMENTARES	H	3,4621000	85,58	94,38	C
SINAPI	88316	SERVEENTE COM ENCARGOS COMPLEMENTARES	H	2,7202000	54,24	59,25	C
SINAPI	88628	ARGAMASSA TRAÇO 1:3 (EM VOLUME DE CIMENTO E AREIA MÉDIA ÚMIDA), PREPARO MECÂNICO COM BETONEIRA 400 L. /	M3	0,1251000	90,58	91,53	CR
SINAPI	92767	ARMAÇÃO DE LAJE DE ESTRUTURA CONVENCIONAL DE CONCRETO ARMADO UTILIZANDO AÇO CA-60 DE 4,2 MM - MONTAG	KG	15,3472000	223,76	232,51	AS
SINAPI	94970	CONCRETO FCK = 20MPA, TRAÇO 1:2,7:3 (EM MASSA SECA DE CIMENTO/ AREIA MÉDIA/ BRITA 1) - PREPARO MECÂNICO C	M3	0,5782000	371,05	374,85	CR

Descrição completa:

criar nova composição baseada nesta



COMPOSIÇÕES

Adicionar Composição

Adicionar Linha(s)

Excluir Linha(s)

Buscar Código

Excluir Linhas Vazias

Excluir Composições

Exportar TXT

Importar TXT(s)

FONTE	CÓDIGO	DESCRIÇÃO	UNIDADE	COEFIC.	CUSTO UNIT DESONERADO	CUSTO UNIT NÃO DESONER.	FILTRO	IMPRIMIR
		(digite fonte, código, descrição e unidade da nova composição)			3.355,80	3.460,24	F	Sim
SINAPI-I	2692	DESMOLDANTE PROTETOR PARA FORMAS DE MADEIRA, DE BASE OLEOSA EMULSIONADA EM AGUA	L	0,0163	7,96	7,96	F	
SINAPI-I	4491	PONTALETE *7,5 X 7,5* CM EM PINUS, MISTA OU EQUIVALENTE DA REGIAO - BRUTA	M	0,3552	10,13	10,13	F	
SINAPI-I	4517	SARRAFO *2,5 X 7,5* CM EM PINUS, MISTA OU EQUIVALENTE DA REGIAO - BRUTA	M	0,4224	3,54	3,54	F	
SINAPI-I	5069	PREGO DE ACO POLIDO COM CABECA 17 X 27 (2 1/2 X 11)	KG	0,0374	20,58	20,58	F	
SINAPI	5678	RETROESCAVADEIRA SOBRE RODAS COM CARREGADEIRA, TRAÇÃO 4X4, POTÊNCIA LÍQ. 88 HP, CAÇAMBA CARREG. CAP. MÍN. 1 M3, CAÇAMBA RETRO CAP. 0,26 M3, PESO OPERACIONAL MÍN. 6.674 KG, PROFUNDIDADE ESCAVAÇÃO MÁX. 4,37 M - CHP DIURNO. AF_06/2014	CHP	0,1072	154,22	157,14	F	

PEÇA CIRCULAR PRE-MOLDADA. VOLUME DE CONCRETO DE 10 A 30 LITROS. TAXA DE

Banco

Composições

Cotações

Relatórios

Busca



COMPOSIÇÕES

Adicionar Composição

Adicionar Linha(s)

Excluir Linha(s)

Buscar Código

Excluir Linhas Vazias

Excluir Composições

Exportar TXT

Importar TXT(s)

FONTE	CÓDIGO	DESCRIÇÃO	UNIDADE	COEFIC.	CUSTO UNIT DESONERADO	CUSTO UNIT NÃO DESONER.	FILTRO	IMPRIMIR
		(digite fonte, código, descrição e unidade da nova composição)			3.355,80	3.460,24	F	Sim
SINAPI-I	2692	DESMOLDANTE PROTETOR PARA FORMAS DE MADEIRA, DE BASE OLEOSA EMULSIONADA EM AGUA	L	0,0163	7,96	7,96	F	
SINAPI-I	4491	PONTALETE *7,5 X 7,5* CM EM PINUS, MISTA OU EQUIVALENTE DA REGIAO - BRUTA	M	0,3552	10,13	10,13	F	
SINAPI-I	4517	SARRAFO *2,5 X 7,5* CM EM PINUS, MISTA OU EQUIVALENTE DA REGIAO - BRUTA	M	0,4224	3,54	3,54	F	
SINAPI-I	5069	PREGO DE ACO POLIDO COM CABECA 17 X 27 (2 1/2 X 11)	KG	0,0374	20,58	20,58	F	
SINAPI	5678	RETROESCAVADEIRA SOBRE RODAS COM CARREGADEIRA, TRAÇÃO 4X4, POTÊNCIA LÍQ. 88 HP, CAÇAMBA CARREG. CAP. MÍN. 1 M3, CAÇAMBA RETRO CAP. 0,26 M3, PESO OPERACIONAL MÍN. 6.674 KG, PROFUNDIDADE ESCAVAÇÃO MÁX. 4,37 M - CHP DIURNO. AF_06/2014	CHP	0,1072	154,22	157,14	F	

PEÇA CIRCULAR PRE-MOLDADA. VOLUME DE CONCRETO DE 10 A 30 LITROS. TAA 8 DE 1

Banco **Composições** Cotações Relatórios Busca (+)

Exportar TXT

Importar TXT(s)

FONTE	CÓDIGO	DESCRIÇÃO	UNIDADE
PRÓPRIA	333	XXXXXX	M³

Composições PRÓPRIA 333

Documento de Texto

OS COMANDOS “EXPORTAR” E “IMPORTAR” PERMITEM SALVAR E REGATAR COMPOSIÇÕES EM .TXT

Adicionar Cotação

Adicionar Linha(s)

Excluir Linha(s)

Excluir Cotações

Tendência Central Utilizada

Mediana

Exportar TXT

Importar TXT(s)

FILTRO

IMPRIMIR

ÍNDICES DE RETROAÇÃO:

ÍNDICE	NOME DO ÍNDICE	DESCRIÇÃO	DATA BASE	ÍNDICE DT BASE	DT COTAÇÃO	ÍNDICE DT COT.	COEFICIENTE
I001							#DIV/0!
I002							#DIV/0!
I003							#DIV/0!

EMPRESAS FORNECEDORAS:

EMPRESAS	CNPJ	NOME	FONE	CONTATO
E001				
E002				
E003				

COTAÇÕES:

FONTE	CÓDIGO	DESCRIÇÃO	UNIDADE	MEDIANA	ÍNDICE RETROAÇÃO
COTAÇÃO				#NÚM!	
	EMPRESA	NOME DA EMPRESA		COTAÇÕES	DATA COTAÇÃO
OBSERVAÇÕES:					

FONTE	CÓDIGO	DESCRIÇÃO	UNIDADE	MEDIANA	ÍNDICE RETROAÇÃO
COTAÇÃO				#NÚM!	
	EMPRESA	NOME DA EMPRESA		COTAÇÕES	DATA COTAÇÃO
OBSERVAÇÕES:					

F

F

F

F

F

Sim

Sim

Banco

Composições

Cotações

Relatórios

Busca



Adicionar Cotação

Adicionar Linha(s)

Excluir Linha(s)

Excluir Cotações

Tendência Central Utilizada

Mediana

Exportar TXT

Importar TXT(s)

FILTRO

IMPRIMIR

ÍNDICES DE RETROAÇÃO:

ÍNDICE	NOME DO ÍNDICE	DESCRIÇÃO	DATA BASE	ÍNDICE DT BASE	DT COTAÇÃO	ÍNDICE DT COT.	COEFICIENTE
I001							#DIV/0!
I002							#DIV/0!
I003							#DIV/0!

F

F

EMPRESAS FORNECEDORAS:

EMPRESAS	CNPJ	NOME	FONE	CONTATO
E001				
E002				
E003				

F

F

COTAÇÕES:

FONTE	CÓDIGO	DESCRIÇÃO	UNIDADE	MEDIANA	ÍNDICE RETROAÇÃO
COTAÇÃO				#NÚM!	
	EMPRESA	NOME DA EMPRESA		COTAÇÕES	DATA COTAÇÃO
		OBSERVAÇÕES:			

F

Sim

FONTE	CÓDIGO	DESCRIÇÃO	UNIDADE	MEDIANA	ÍNDICE RETROAÇÃO
COTAÇÃO				#NÚM!	
	EMPRESA	NOME DA EMPRESA		COTAÇÕES	DATA COTAÇÃO
		OBSERVAÇÕES:			

Sim

Banco

Composições

Cotações

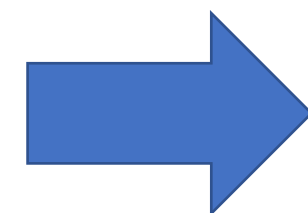
Relatórios

Busca




Exportar TXT

Importar TXT(s)



COTAÇÕES COMPILADAS

Documento de Texto



CAIXA

COTAÇÕES

Adicionar Cotação

Adicionar Linha(s)

Excluir Linha(s)

Excluir Cotações

Tendência Central Utilizada

Mediana

FONTE	CÓDIGO	DESCRIÇÃO	UNIDADE	MEDIANA	ÍNDICE RETROAÇÃO
COTAÇÃO	001	LÂMPADA VAPOR METÁLICO 2.000W	UNID	#NÚM!	
	EMPRESA	NOME DA EMPRESA		COTAÇÕES	DATA COTAÇÃO
	E016	AMERICANAS.COM (www.americanas.com.br/produto/42818673)		323,56	23/06/2021
	E017	SUBMARINO (www.submarino.com.br/produto/42818673)		340,59	23/06/2021
	E018	SHOPTIME (www.shoptime.com.br/produto/42818673)		323,56	23/06/2021
	OBSERVAÇÕES:				

FONTE	CÓDIGO	DESCRIÇÃO	UNIDADE	MEDIANA	ÍNDICE RETROAÇÃO
COTAÇÃO	002	REATOR PARA LÂMPADA VAPOR METÁLICO 2.000W	UNID	#NÚM!	
	EMPRESA	NOME DA EMPRESA		COTAÇÕES	DATA COTAÇÃO
	E019	AMERICANAS.COM (www.americanas.com.br/produto/2437750779)		639,34	23/06/2021
	E020	SUBMARINO (www.submarino.com.br/produto/2437750779)		672,99	23/06/2021
	E021	SHOPTIME (www.shoptime.com.br/produto/2437750779)		639,34	23/06/2021
	OBSERVAÇÕES:				

4 MENU PRINCIPAL

TELA INICIAL
SUMÁRIO

RELATÓRIO SINAPI
OUTROS SISTEMAS

BANCO DE DADOS
MENU PRINCIPAL

BDI

ORÇAMENTO



planilha-multipla-v-3.06


Nome ^


 arquivo_referencia_tutorial_v4.0

 PM 3.06

 pmult_3.06-tutorial_v02

 Referência 12-2024



 PROJETO ILUMINAÇÃO DE CAMPO DE FUTEBOL

**RENOMEAR O ARQUIVO PARA TEXTOS SIMPLES,
DE LIVRE REDAÇÃO**

Tipo de Orçamento

Proposto

Acompanhamento

PLE

DADOS DO CONTRATO

NOVIDADES DA VERSÃO

DOCUMENTAÇÃO DA PROPOSTA

BDI

ORÇAMENTO

MEMÓRIA DE CÁLCULO / PLQ

QCI

CRONOGRAMA FÍSICO-FINANCEIRO

Obs: Composições e Cotações devem ser preenchidas diretamente no arquivo Referência mm-aaaa.xlsm.

PÓS-LICITADO: Para visualizar/preencher esta seção, altere o TIPO DE ORÇAMENTO para 'Licitado'

ACOMPANHAMENTO: Para visualizar/preencher esta seção, altere o TIPO DE ORÇAMENTO para 'Licitado'

PM

v3.0.6

IMPORTAR DE OUTRA
PLANILHA MÚLTIPLA (A
PARTIR DA VERSÃO 3)

IMPRIMIR
DOCUMENTOS

IMPRIMIR
DOCUMENTOS

IMPRIMIR
DOCUMENTOS

Tipo de Orçamento

Proposto

Proposto


Licitado

Acompanhamento

PLE

PLE

BM



**ATIVA OS MÓDULOS:
LICITAÇÃO, E
ACOMPANHAMENTO DE OBRAS**

**MODULA OS FORMULÁRIOS:
CONFORME O REGIME DE EXECUÇÃO DE OBRAS ADOTADO**



DADOS DO CONTRATO

DADOS DO CONTRATO

Dados do Contrato (Inicial)	
Fonte de recursos:	(SELECIONAR)
Proponente/Tomador:	
Município/UF:	
Nº da Operação (0000000-00):	
Nº do TransfereGOV (000000):	
Valor do Repasse Contratado (R\$):	
Valor de Contrapartida Contratada (R\$):	
% mínimo de Contrapartida:	
R\$ mínimo de Contrapartida (se houver):	
% máximo de Contrapartida:	

Dados do Contrato (Inicial)	
(SELECIONAR)	
(SELECIONAR)	
OGU	
FGTS	

MODULA OS FORMULÁRIOS CONFORME A ORIGEM DO RECURSO

DADOS DO CONTRATO

Dados do Empreendimento e Orçamento	
Nome/apelido:	
Descrição do Objeto do Lote / CTEF:	
Regime previdenciário previsto para a obra:	(SELECIONAR)
Data base do Orçamento:	

Responsável pelo Orçamento	
Nome:	
CREA/CAU:	
ART/RRT:	
Data do preenchimento:	07/02/2024

Regime previdenciário previsto para a obra:	(SELECIONAR)
Data base do Orçamento:	(SELECIONAR)
	NÃO SE APLICA
	DESONERADO
	NÃO DESONERADO

MODULA OS CÁLCULOS CONFORME A FORMA DE CONTRIBUIÇÃO PREVIDENCIÁRIA

DADOS DO CONTRATO

Dados do Empreendimento e Orçamento	
Nome/apelido:	
Descrição do Objeto do Lote / CTEF:	
Regime previdenciário previsto para a obra:	(SELECIONAR)
Data base do Orçamento:	

Responsável pelo Orçamento	
Nome:	
CREA/CAU:	
ART/RRT:	
Data do preenchimento:	07/02/2024

Data base do Orçamento:	12-2024
-------------------------	---------

ESTABELECE VÍCULO ENTRE OS DOIS ARQUIVOS EXCEL DA PASTA PLANILHA MULTIPLA REFERENCIAL X PM 3.06

DADOS DO CONTRATO

Responsável pelo Tomador (Prefeito, no caso de Municípios)

Nome:

Cargo:

Arredondamento das frentes:

Tradicional

Tradicional

Tradicional

TransfereGOV

A ESCOLHA PELA OPÇÃO TRANSFEREGOV GERA RESULTADOS IGUAIS À PLATAFORMA

DADOS DO CONTRATO

Responsável pelo Tomador (Prefeito, no caso de Municípios)

Nome:

Cargo:

Arredondamento das frentes:

Tradicional

Tradicional

Tradicional

TransfereGOV

A ESCOLHA PELA OPÇÃO TRANSFEREGOV GERA RESULTADOS IGUAIS À PLATAFORMA

B. RESULTADO DO PROCESSO LICITATÓRIO

Licitação	
Data de emissão dos documentos de licitação:	
Nº do CTEF (contrato com empresa):	
Nome da empresa:	
CNPJ da empresa:	
Regime de execução do CTEF:	(SELECIONAR)
Data base do CTEF:	(SELECIONAR)
	INDEFINIDO / NÃO SE APLICA EMPREITADA POR PREÇO GLOBAL EMPREITADA POR PREÇO UNITÁRIO EMPREITADA INTEGRAL TAREFA CONTRATAÇÃO INTEGRADA ADM. DIRETA

C. ACOMPANHAMENTO DO EMPR

A ESCOLHA INTERFERE NO LAYOUT DOS FORMULÁRIOS

5 BDI

TELA INICIAL
SUMÁRIO

RELATÓRIO SINAPI

OUTROS SISTEMAS

BANCO DE DADOS

MENU PRINCIPAL

BDI

ORÇAMENTO



PLANILHA MÚLTIPLA v3.0.6

Tipo de Orçamento

Proposto

Acompanhamento

PLE

DADOS DO CONTRATO

NOVIDADES DA VERSÃO

DOCUMENTAÇÃO DA PROPOSTA

BDI

ORÇAMENTO

MEMÓRIA DE CÁLCULO / PLQ

QCI

CRONOGRAMA FÍSICO-FINANCEIRO

Obs: Composições e Cotações devem ser preenchidas diretamente no arquivo Referência 12-2024.xlsm.



Quadro de Composição do BDI

Grau de Sigilo
#PUBLICO

MENU

→

Nº OPERAÇÃO

0

Nº TRANSFEREGOV

0

PROPONENTE / TOMADOR

0

APELIDO DO EMPREENDIMENTO / DESCRIÇÃO DO LOTE

FILTRO

Conforme legislação tributária municipal, definir estimativa de percentual da base de cálculo para o ISS:

Sobre a base de cálculo, definir a respectiva alíquota do ISS (entre 2% e 5%):

F

F

F

F

F

F

F

F

F

F

F

F

F

F

F

F

F

F

F

F

BDI 1

TIPO DE OBRA

(SELECIONAR)

Itens	Siglas	% Adotado
Administração Central	AC	
Seguro e Garantia	SG	
Risco	R	
Despesas Financeiras	DF	
Lucro	L	
Tributos (impostos COFINS 3%, e PIS 0,65%)	CP	
Tributos (ISS, variável de acordo com o município)	ISS	0,00%
Tributos (Contribuição Previdenciária sobre a Receita Bruta - 0% ou 4,5% - Desoneração)	CPRB	0,00%
BDI SEM desoneração (Fórmula Acórdão TCU)	BDI PAD	0,00%
BDI COM desoneração	BDI DES	0,00%



Quadro de Composição do BDI

Grau de Sigilo
#PUBLICO

MENU

→

Nº OPERAÇÃO	Nº TRANSFEREGOV	PROPONENTE / TOMADOR
0	0	0

APELIDO DO EMPREENDIMENTO / DESCRIÇÃO DO LOTE
/

FILTRO

Conforme legislação tributária municipal, definir estimativa de percentual da base de cálculo para o ISS:	
Sobre a base de cálculo, definir a respectiva alíquota do ISS (entre 2% e 5%):	

F

F

BDI 1

F

F

TIPO DE OBRA
(SELECIONAR)

F

F

Itens	Siglas	% Adotado
Administração Central	AC	
Seguro e Garantia	SG	
Risco	R	
Despesas Financeiras	DF	
Lucro	L	
Tributos (impostos COFINS 3%, e PIS 0,65%)	CP	
Tributos (ISS, variável de acordo com o município)	ISS	0,00%
Tributos (Contribuição Previdenciária sobre a Receita Bruta - 0% ou 4,5% - Desoneração)	CPRB	0,00%
BDI SEM desoneração (Fórmula Acórdão TCU)	BDI PAD	0,00%
BDI COM desoneração	BDI DES	0,00%

F

PREENCHER OS CAMPOS EM AMARELO

TIPO DE OBRA

(SELECIONAR)
(SELECIONAR)
Construção e Reforma de Edifícios
Construção de Praças Urbanas, Rodovias, Ferrovias e recapeamento e pavimentação de vias urbanas
Construção de Redes de Abastecimento de Água, Coleta de Esgoto
Construção e Manutenção de Estações e Redes de Distribuição de Energia Elétrica
Obras Portuárias, Marítimas e Fluviais
Fornecimento de Materiais e Equipamentos (aquisição indireta - em conjunto com licitação de obras)
Fornecimento de Materiais e Equipamentos (aquisição direta)

Situação	1º Quartil	Médio	3º Quartil
-	3,00%	4,00%	5,50%
-	0,80%	0,80%	1,00%
-	0,97%	1,27%	1,27%
-	0,59%	1,23%	1,39%
-	6,16%	7,40%	8,96%
-	3,65%	3,65%	3,65%
-	0,00%	2,50%	5,00%
-	0,00%	4,50%	4,50%
OK	20,34%	22,12%	25,00%

Situação	1º Quartil	Médio	3º Quartil
-	3,00%	4,00%	5,50%
-	0,80%	0,80%	1,00%
-	0,97%	1,27%	1,27%
-	0,59%	1,23%	1,39%
-	6,16%	7,40%	8,96%
-	3,65%	3,65%	3,65%
-	0,00%	2,50%	5,00%
-	0,00%	4,50%	4,50%
FORA DO INTERVALO	20,34%	22,12%	25,00%

ATENÇÃO PARA OS LIMITES MÁXIMOS NO GLOBAL, NÃO, NECESSARIAMENTE, NOS PARCIAIS

6 ORÇAMENTO

TELA INICIAL
SUMÁRIO

RELATÓRIO SINAPI
OUTROS SISTEMAS
BANCO DE DADOS
MENU PRINCIPAL
BDI
ORÇAMENTO





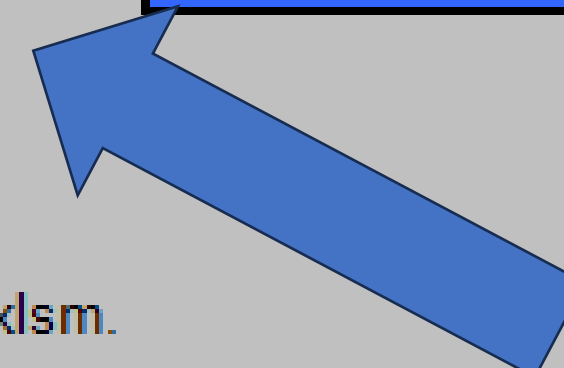
Tipo de Orçamento: Proposto
Acompanhamento: PLE

DADOS DO CONTRATO **NOVIDADES DA VERSÃO**

DOCUMENTAÇÃO DA PROPOSTA

BDI **ORÇAMENTO** **MEMÓRIA DE CÁLCULO / PLQ**
QCI **CRONOGRAMA FÍSICO-FINANCEIRO**

Obs: Composições e Cotações devem ser preenchidas diretamente no arquivo Referência mm-aaaa.xlsm.





Destaque em vermelho indica que não está conectado a um banco de dados

A data-base será indicada conforme informação do banco de dados.

BDI definidos pelo orçamentista

MENU

←

→

CAIXA

PO - PLANILHA ORÇAMENTARIA
Orçamento Base para Licitação - (SELECIONAR)

Grau de Sigilo #PUBLICO

Nº OPERAÇÃO 0	Nº Transferência 0	PROponente / TOMADOR	0	0	APELIDO DO EMPREENDIMENTO	
LOCALIDADE SINAPI (N/D: 'Referência 01-	DATA BASE 01-00 (N DES.)	DESCRIÇÃO DO LOTE			MUNICÍPIO / UF	0 0
					BDI 1 0,00%	BDI 2 0,00%
						BDI 3 0,00%

ADICIONAR LINHAS

EXCLUIR LINHAS

FIXAR DESCRIÇÕES

RECUPERAR FÓRMULAS

BUSCAR CÓDIGO

Considerar valores arredondados com (0,00)

FILTRO

Nível	Nível Corrigido	Item	Fonte	Código	Descrição	Unidade	Quantidade	Custo Unitário (sem BDI) (R\$)	BDI (%)	Preço Unitário (com BDI) (R\$)	Preço Total (R\$)
LOTE	LOTE	0									-
Serviço	Meta	1.			(digite a descrição aqui)						-
Serviço	Nível 2	1.1.			(digite a descrição aqui)						-
Serviço	Serviço	-	SINAP		(abra o arquivo 'Referência 01-1900.xlsm)	-	-		BDI 1	-	-
Serviço	Serviço	-	SINAP		(abra o arquivo 'Referência 01-1900.xlsm)	-	-		BDI 1	-	-
Serviço	Serviço	-	SINAP		(abra o arquivo 'Referência 01-1900.xlsm)	-	-		BDI 1	-	-
Serviço	Serviço	-	SINAP		(abra o arquivo 'Referência 01-1900.xlsm)	-	-		BDI 1	-	-
Serviço	Serviço	-	SINAP		(abra o arquivo 'Referência 01-1900.xlsm)	-	-		BDI 1	-	-

Na coluna Nível, alterar para as células destacadas em vermelho para META e NÍVEL 2, conforme a coluna Nível corrigido

BARRA DE COMANDOS

Nº OPERAÇÃO	Nº Transferência	PROponente / TOMADOR	APELI
0			00
LOCALIDADE SINAPI (N/D: 'Referência 01-	DATA BASE		MUNI
	01-00 (N DE		00

ADICIONAR LINHAS EXCLUIR LINHA BUSCAR CÓDIGO

Buscar Código

Abra o arquivo Referência mm-aaaa.xlsm para realizar buscas de código.

OK

MENU | DADOS | NOVO | BDI | **ORÇAMENTO** | CÁLCULO

CASO A CÉLULA “LOCALIDADE” NA ABA “ORÇAMENTO” ESTEJA COM AS LETRAS EM VERMELO, PROCEDER:

1º PASSO: ACIONAR A ABA “DADOS”

2º PASSO: SELECIONAR CAMPO “DATA BASE DO ORÇAMENTO” E INFORMAR NO FORMATO “MM-AAAA”

Dados do Empreendimento e Orçamento	
Nome/apelido:	
Descrição do Objeto do Lote / CTEF:	
Regime previdenciário previsto para a obra:	(SELECIONAR)
Data base do Orçamento:	



Nível	Nível Corrigido	Item
LOTE	LOTE	0
Serviço	Meta	1.
Meta	Nível 2	1.1.
Nível 2	Serviço	-
Nível 3	Serviço	-
Nível 4	Serviço	-
Serviço	Serviço	-
Serviço	Serviço	-

> MENU DADOS NOV

Nível	Nível Corrigido	Item
LOTE	LOTE	0
Meta	Meta	1.
Serviço	nível 2	1.1.
Meta	Serviço	-
Nível 2	Serviço	-
Nível 3	Serviço	-
Nível 4	Serviço	-
Serviço	Serviço	-

> MENU DADOS NOV

Nível	Nível Corrigido	Item
LOTE	LOTE	0
Meta	Meta	1.
Nível 2	Nível 2	1.1.
Serviço	Serviço	-
Serviço	Serviço	-
Nível 2	Nível 2	1.2.
Serviço	Serviço	-
Serviço	Serviço	-

> MENU DADOS NOV

Nível	Nível Corrigido	Item	Fonte	Código	Descrição
LOTE	LOTE	0			
Meta	Meta	1.			(digite a descrição aqui)
Nível 2	Nível 2	1.1.			(digite a descrição aqui)
Serviço	Serviço	-	SINAPI		(abra o arquivo 'Referência 01-1900.xlsm)
Serviço	Serviço	-	SINAPI		(abra o arquivo 'Referência 01-1900.xlsm)
Nível 2	Nível 2	1.2.			(digite a descrição aqui)
Serviço	Serviço	-	SINAPI		(abra o arquivo 'Referência 01-1900.xlsm)
Serviço	Serviço	-	SINAPI		(abra o arquivo 'Referência 01-1900.xlsm')

> MENU DADOS NOVO BDI ORÇAMENTO CÁLCULO EVENTOS CRONO CRONOPLE PLE QCI BM

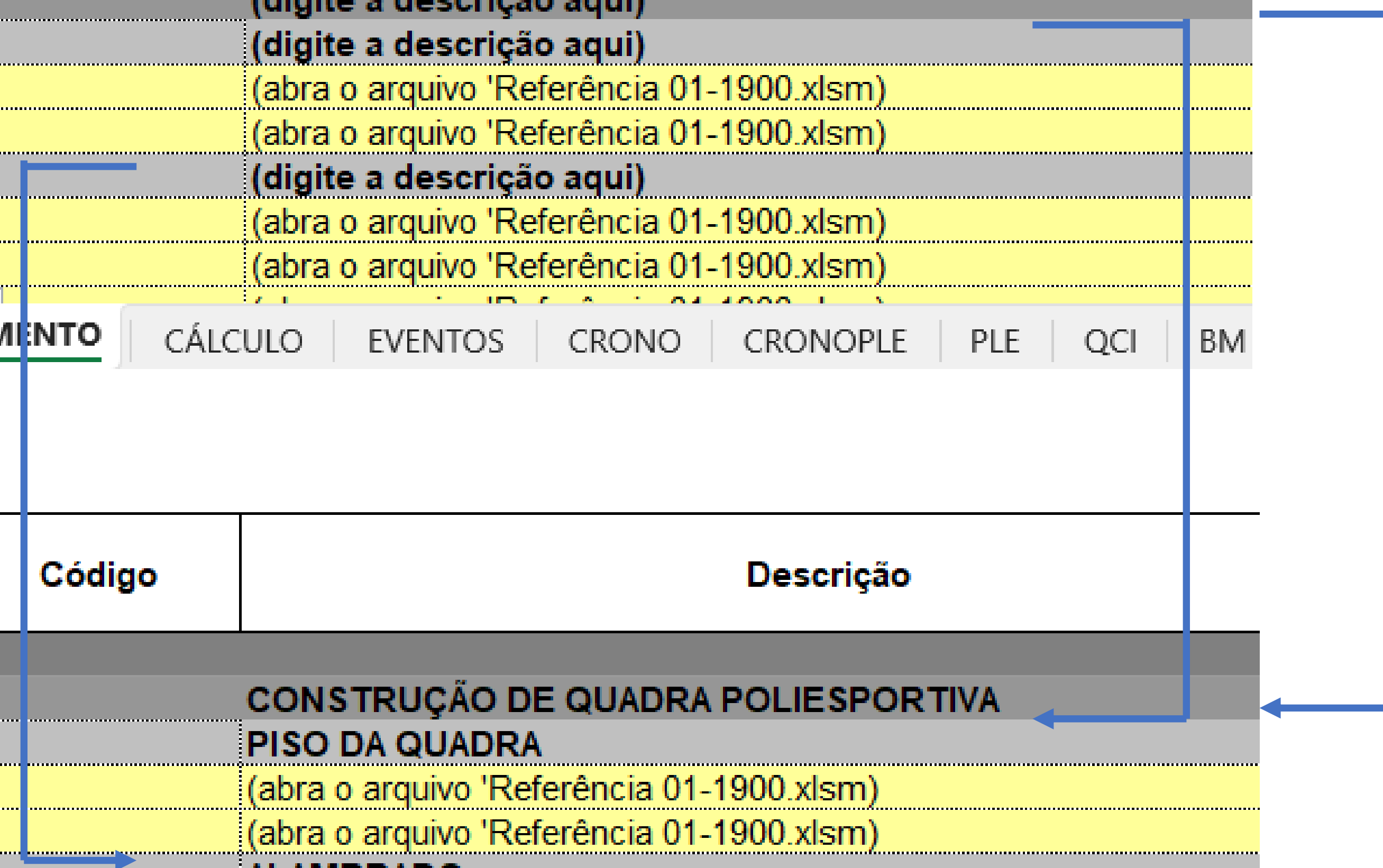


Nível	Nível Corrigido	Item	Fonte	Código	Descrição
LOTE	LOTE	0			
Meta	Meta	1.			(digite a descrição aqui)
Nível 2	Nível 2	1.1.			(digite a descrição aqui)
Serviço	Serviço	-	SINAPI		(abra o arquivo 'Referência 01-1900.xlsm)
Serviço	Serviço	-	SINAPI		(abra o arquivo 'Referência 01-1900.xlsm)
Nível 2	Nível 2	1.2.			(digite a descrição aqui)
Serviço	Serviço	-	SINAPI		(abra o arquivo 'Referência 01-1900.xlsm)
Serviço	Serviço	-	SINAPI		(abra o arquivo 'Referência 01-1900.xlsm')

> MENU | DADOS | NOVO | BDI | **ORÇAMENTO** | CÁLCULO | EVENTOS | CRONO | CRONOPLE | PLE | QCI | BM

Nível	Nível Corrigido	Item	Fonte	Código	Descrição
LOTE	LOTE	0			
Meta	Meta	1.			CONSTRUÇÃO DE QUADRA POLIESPORTIVA
Nível 2	Nível 2	1.1.			PISO DA QUADRA
Serviço	Serviço	-	SINAPI		(abra o arquivo 'Referência 01-1900.xlsm)
Serviço	Serviço	-	SINAPI		(abra o arquivo 'Referência 01-1900.xlsm)
Nível 2	Nível 2	1.2.			ALAMBRADO
Serviço	Serviço	-	SINAPI		(abra o arquivo 'Referência 01-1900.xlsm)
Serviço	Serviço	-	SINAPI		(abra o arquivo 'Referência 01-1900.xlsm')

> MENU | DADOS | NOVO | BDI | **ORÇAMENTO** | CÁLCULO | EVENTOS | CRONO | CRONOPLE | PLE | QCI | BM





ADICIONAR LINHAS

EXCLUIR LINHAS

FIXAR DESCRIÇÕES

RECUPERAR FÓRMULAS

BUSCAR CÓDIGO

Nível	Nível Corrigido	Item	Fonte	Código	Descrição	Un
LOTE	LOTE	0				
Meta	Meta	1.			CONSTRUÇÃO DE QUADRA POLIESPORTIVA	
Nível 2	Nível 2	1.1.			PISO DA QUADRA	
Serviço	Serviço	-	SINAPI		(abra o arquivo 'Referência 01-1900.xlsm)	
Serviço	Serviço	-	SINAPI		(abra o arquivo 'Referência 01-1900.xlsm)	
Nível 2	Nível 2	1.2.			ALAMBRADO	
Serviço	Serviço	-	SINAPI		(abra o arquivo 'Referência 01-1900.xlsm)	
Serviço	Serviço	-	SINAPI		(abra o arquivo 'Referência 01-1900.xlsm)	

> MENU DADOS NOVO BDI **ORÇAMENTO** CÁLCULO EVENTOS CRONO CRONOPLE PLE QCI BM RRE ... +

INSERÇÃO DE INSUMOS OU COMPOSIÇÕES DE SERVIÇOS:

1º PASSO: SELECIONAR CÉLULA, NA COLUNA “CÓDIGO”, LINHA NÍVEL “SERVIÇO”

2º PASSO: SELECIONAR COMANDO “BUSCAR CÓDIGO”



Busca Código

Contém: Não Contém: Relatórios:

Fonte	Código	Descrição	Unid	C.Unit.Des	C.Unit.N.Des	Orig.Prc
SINAPI	101809	BASE PARA POÇO DE VISITA RETANGULAR PARA ESGOTO E DRENAGEM, EM CONCRETO ESTRUTURAL, DIMENSÕES INTERNAS DE 90X150 M, PROFUNDIDADE DE 1	UN	3.355,80	3.460,24	AS
SINAPI-I	679	BLOQUETE/PISO INTERTRAVADO DE CONCRETO - MODELO SEXTAVADO / HEXAGONAL, 25 CM X 25 CM, E = 10 CM, RESISTENCIA DE 35 MPA (NBR.9781), COR NAT	M2	80,75	80,75	CR
SINAPI-I	711	BLOQUETE/PISO INTERTRAVADO DE CONCRETO - MODELO SEXTAVADO / HEXAGONAL, 25 CM X 25 CM, E = 6 CM, RESISTENCIA DE 35 MPA (NBR.9781), COR NATI	M2	53,42	53,42	CR
SINAPI-I	712	BLOQUETE/PISO INTERTRAVADO DE CONCRETO - MODELO SEXTAVADO / HEXAGONAL, 25 CM X 25 CM, E = 8 CM, RESISTENCIA DE 35 MPA (NBR.9781), COR NATI	M2	67,28	67,28	CR
SINAPI-I	43439	CAIXA PRE-MOLDADA PARA BOCA DE LOBO, EM CONCRETO ARMADO, COM FCK DE 25 MPA, COM DIMENSOES 1,10 X 0,65 X 1,00 M (COMPRIMENTO X LARGURA X	UN	517,64	517,64	CR
SINAPI	104485	COMPOSIÇÃO PARAMÉTRICA EXECUÇÃO DE ESTRUTURAS DE CONCRETO ARMADO, PARA EDIFICAÇÃO HABITACIONAL UNIFAMILIAR COM DOIS PAVIMENTOS (C	M3	3.084,23	3.169,80	AS
SINAPI	104483	COMPOSIÇÃO PARAMÉTRICA PARA EXECUÇÃO DE ESTRUTURAS DE CONCRETO ARMADO CONVENCIONAL, PARA EDIFICAÇÃO HABITACIONAL MULTIFAMILIAR (P	M3	2.342,39	2.391,14	AS
SINAPI	104490	COMPOSIÇÃO PARAMÉTRICA PARA EXECUÇÃO DE ESTRUTURAS DE CONCRETO ARMADO CONVENCIONAL, PARA EDIFICAÇÃO HABITACIONAL MULTIFAMILIAR (P	M3	2.540,25	2.590,82	AS
SINAPI	104484	COMPOSIÇÃO PARAMÉTRICA PARA EXECUÇÃO DE ESTRUTURAS DE CONCRETO ARMADO, PARA EDIFICAÇÃO HABITACIONAL UNIFAMILIAR COM DOIS PAVIMENT	M3	3.885,00	4.017,44	AS
SINAPI	104487	COMPOSIÇÃO PARAMÉTRICA PARA EXECUÇÃO DE ESTRUTURAS DE CONCRETO ARMADO, PARA EDIFICAÇÃO HABITACIONAL UNIFAMILIAR TÉRREA (CASA EM EN	M3	2.702,91	2.770,14	AS
SINAPI	104486	COMPOSIÇÃO PARAMÉTRICA PARA EXECUÇÃO DE ESTRUTURAS DE CONCRETO ARMADO, PARA EDIFICAÇÃO HABITACIONAL UNIFAMILIAR TÉRREA (CASA ISOLA	M3	3.322,53	3.420,78	AS
SINAPI	104488	COMPOSIÇÃO PARAMÉTRICA PARA EXECUÇÃO DE ESTRUTURAS DE CONCRETO ARMADO, PARA EDIFICAÇÃO INSTITUCIONAL TÉRREA, FCK = 25 MPA. AF_11/20	M3	2.644,92	2.697,67	AS
SINAPI	99235	CONCRETAGEM DE EDIFICAÇÕES (PAREDES E LAJES) FEITAS COM SISTEMA DE FÔRMAS MANUSEÁVEIS, COM CONCRETO USINADO AUTOADENSÁVEL FCK 25 MPA	M3	872,37	873,88	CR
SINAPI	99439	CONCRETAGEM DE EDIFICAÇÕES (PAREDES E LAJES) FEITAS COM SISTEMA DE FÔRMAS MANUSEÁVEIS, COM CONCRETO USINADO BOMBEÁVEL FCK 25 MPA - LAN	M3	883,65	886,30	AS
SINAPI	99434	CONCRETAGEM DE LAJES EM EDIFICAÇÕES MULTIFAMILIARES FEITAS COM SISTEMA DE FÔRMAS MANUSEÁVEIS, COM CONCRETO USINADO BOMBEÁVEL FCK 25 M	M3	902,13	905,04	AS

Descrição completa:
COMPOSIÇÃO PARAMÉTRICA EXECUÇÃO DE ESTRUTURAS DE CONCRETO ARMADO, PARA EDIFICAÇÃO HABITACIONAL UNIFAMILIAR COM DOIS PAVIMENTOS (CASA EM EMPREENDIMENTOS), FCK = 25 MPA.
AF_11/2022

- 1º PASSO: INSERIR PALAVRAS DE INTERESSE NO CAMPO “CONTÉM”, “NÃO CONTÉM”
- 2º PASSO: SELECIONAR BOTÃO “BUSCAR”;
- 3º PASSO: SELECIONAR A LINA COM A INFORMAÇÃO DESEJADA
- 4º PASSO: ACIONAR O BOTÃO “SELECIONAR”



Nível	Nível Corrigido	Item	Fonte	Código	Descrição	Unidade	Custo Unitário (sem BDI) (R\$)	BDI (%)
LOTE	LOTE	0						
Meta	Meta	1.			CONSTRUÇÃO DE QUADRA POLIESPORTIVA			
Nível 2	Nível 2	1.1.			PISO DA QUADRA			
Serviço	Serviço	-	SINAPI	104485	COMPOSIÇÃO PARAMÉTRICA EXECUÇÃO DE ESTRUTURAS DE	M3		BDI 1
Serviço	Serviço	-	SINAPI		(Sem Código)	-		BDI 1
Nível 2	Nível 2	1.2.			ALAMBRADO			
Serviço	Serviço	-	SINAPI		(Sem Código)	-		BDI 1
Serviço	Serviço	-	SINAPI		(Sem Código)	-		BDI 1



AG
Custo Unitário Referência (R\$)
3.169,80
-
-
-

io \$)	BDI (%)
BDI 1	
BDI 1	
BDI 2	
BDI 3	
0,00%	

O CAMPO "CUSTO UNITÁRIO" É DE LIVRE EDIÇÃO, OU IGUALAR A CÉLULA DE MESMA LINHA, COLUNA "AG"

O CAMPO BDI, POR PADRÃO, É "BDI 1", MAS EXISTE A A OPÇÃO DE TROCA



Nível	Nível Corrigido	Item	Fonte	Código	Descrição	Unidade	Quantidade	Custo Unitário (sem BDI) (R\$)	BDI (%)
LOTE	LOTE	0							
Meta	Meta	1.			CONSTRUÇÃO DE QUADRA POLIESPORTIVA				
Nível 2	Nível 2	1.1.			PISO DA QUADRA				
Serviço	Serviço	-	SINAPI	104485	COMPOSIÇÃO PARAMETRICA EXECUÇÃO DE ESTRUTURAS DE	M3	-	3.169,80	BDI 1
Serviço	Serviço	-	SINAPI		(Sem Código)	-	-		BDI 1
Nível 2	Nível 2	1.2.			ALAMBRADO				
Serviço	Serviço	-	SINAPI		(Sem Código)	-	-		BDI 1
Serviço	Serviço	-	SINAPI		(Sem Código)	-	-		BDI 1

MENU | DADOS | NOVO | BDI | **ORÇAMENTO** | CÁLCULO | EVENTOS



O PRÓXIMO PASSO: INSERÇÃO DE QUANTIDADES.
ACIONAR A ABA "CÁLCULO" PARA INSERIR QUANTITATIVOS



C D E F G H I J K L N P Q R



PLQ - PLANILHA DE LEVANTAMENTO DE QUANTIDADES
Memória de Cálculo - (SELECIONAR)

Grau de Sigilo
#PUBLICO

MENU
←

APELIDO DO EMPREENDIMENTO 0 | Nº TransfereGOV 0 | Nº OPERAÇÃO 0 | PROPONENTE / TOMADOR 0


REDEFINIR AGRUPADORES DE EVENTOS | ADICIONAR 8 FRENTES | EXCLUIR 8 FRENTES

FRENTES DE OBRA:

Nível	Item	Descrição	Unidade	Quantidade	Memória de Cálculo
LOTE	0				
F	Meta	1.		-	
F	Nível 2	1.1.		-	
	Serviço	-		-	
	Serviço	-	M3	-	
	Serviço	-	-	-	
F	Nível 2	1.2.		-	
	Serviço	-	-	-	
	Serviço	-	-	-	
	Serviço	-	-	-	

Agrupador de Eventos
TOTAL FINANC. POR FRETE (R\$):
PISO DA QUADRA
PISO DA QUADRA
ALAMBRADO
ALAMBRADO
ALAMBRADO

1



MENU | DADOS | NOVO | BDI | ORÇAMENTO | **CÁLCULO** | EVENTOS | CRONO | CRONOPE

O PRÓXIMO PASSO: INSERÇÃO DE QUANTIDADES.
ACIONAR A ABA “CÁLCULO” PARA INSERIR QUANTITATIVOS

FRENTES DE OBRA:

	TRECHO A	
	1	2
TOTAL FINANC. POR FRETE (R\$):	0,00	
PISO DA QUADRA		
PISO DA QUADRA		
ALAMBRADO		



FRENTES DE OBRA:

Agrupador de Eventos	TRECHO A	
	1	2
TOTAL FINANC. POR FRETE (R\$):	0,00	
PISO DA QUADRA		
PISO DA QUADRA		
ALAMBRADO		
ALAMBRADO		
ALAMBRADO		
ALAMBRADO		
ALAMBRADO		
ALAMBRADO		
ALAMBRADO		



NA LINHA “FRENTES DE OBRA”, AS CÉLULAS AMARELAS, À MEDIDA QUE SÃO PREENCHIDAS, LIBERA A COLUNA PARA INSERÇÃO DE QUANTITATIVOS DE CADA SERVIÇO.

OS “EVENTOS” SÃO, POR PADRÃO, IGUAIS AOS AGRUPADORES DE SERVIÇOS



NA LINHA “FRENTES DE OBRA”, AS CÉLULAS AMARELAS, À MEDIDA QUE SÃO PREENCHIDAS, LIBERA A COLUNA PARA INSERÇÃO DE QUANTITATIVOS DE CADA SERVIÇO.

OS “EVENTOS” SÃO POR PADRÃO IGUAIS AOS AGRUPADORES DE SERVIÇOS
A INSERÇÃO DE QUANTIDADES GERA VALOR POR FRENTE DE OBRAS


FRENTES DE OBRA:

Agrupador de Eventos	TRECHO A	
	1	2
TOTAL FINANC. POR FRENTE (R\$):	0,00	
PISO DA QUADRA		
PISO DA QUADRA		
ALAMBRADO		
ALAMBRADO		
ALAMBRADO		
ALAMBRADO		
ALAMBRADO		
ALAMBRADO		



FRENTES DE OBRA:

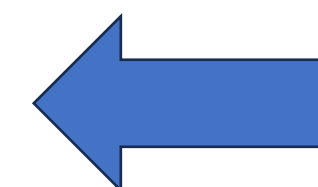
Agrupador de Eventos	TRECHO A	
	1	2
TOTAL FINANC. POR FRENTE (R\$):	126.792,00	
PISO DA QUADRA	40,00	
PISO DA QUADRA		
ALAMBRADO		
ALAMBRADO		
ALAMBRADO		



AGRUPADORES DE EVENTOS

1. Selecione abaixo a forma de definição dos agrupadores de eventos:

Definir Manualmente



VOLTAR

ADICIONAR LINHAS

EXCLUIR LINHAS

Nº do Evento	Título do Evento	Valor Total dos Eventos (R\$)
1	Administração Local	-
2		-
3		-
4		-

MENU | DADOS | NOVO | BDI | ORÇAMENTO | CÁLCULO | **EVENTOS** | CRONO




OS “EVENTOS” PODEM SER DE LIVRE EDIÇÃO, ATARVÉS DA ABA “EVENTO”

SELECIONAR “DEFINIR MANUALMENTE”

SURGE O QUADRO AUTOMÁTICAMENTE PARA EDIÇÃO, CAMPOS AMARELOS

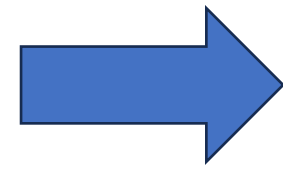


Nº do Evento	Título do Evento	Valor Total dos Eventos (R\$)
1	Administração Local	-
2	PINTURA INTERNA	-
3	PINTURA EXTERNA	-
4		-
5		-



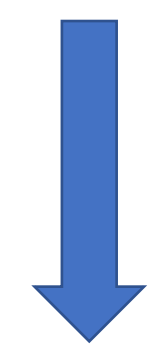
FRENTES DE OBRA:

Nº AGRUPADOR DE EVENTOS	Nº	Agrupador de Eventos	TRECHO A	
			1	2
		TOTAL FINANC. POR FRETE (R\$):	126.792,00	
		<-- defina o número do agrupador	40,00	
		<-- defina o número do agrupador		
		<-- defina o número do agrupador		
		<-- defina o número do agrupador		
		<-- defina o número do agrupador		
		<-- defina o número do agrupador		



FRENTES DE OBRA:

Nº AGRUPADOR DE EVENTOS	Nº	Agrupador de Eventos	TRECHO A	
			1	2
		TOTAL FINANC. POR FRETE (R\$):	126.792,00	
		<-- defina o número do agrupador	40,00	
		1.Administração Local		
		2.PINTURA INTERNA		
		3.PINTURA EXTERNA		
		4.		
		5.		



FRENTES DE OBRA:

Nº AGRUPADOR DE EVENTOS		TRECHO A			TRACHO B		
		1	2	3	1	2	3
Nº	Agrupador de Eventos						
	TOTAL FINANC. POR FRETE (R\$):	63.396,00	63.396,00				
2.PIN	PINTURA INTERNA	20,00	20,00				
	<i><-- defina o número do agrupador</i>						
	<i><-- defina o número do agrupador</i>						
	<i><-- defina o número do agrupador</i>						



CRONOGRAMA PREVISTO PLE

1. Digite nas células em amarelo o número do período em que os eventos serão concluídos:

ERRO: CRONOGRAMA NÃO FECHA 100%

VOLTAR **ATUALIZAR LINHAS**

Nº do Evento	Título dos Eventos	TRECHO A	TRACHO B						
		1	2	3	4	5	6	7	Informe
F	1 Administração Local	A administração local será proporcional a execução							
	2 PINTURA INTERNA								
	3 PINTURA EXTERNA								
	4 0								
	5 0								
	6 0								

> MENU | DADOS | NOVO | BDI | ORÇAMENTO | CÁLCULO | EVENTOS | CRONO | **CRONOPLE** | PLE

NA ABA “CRONOGRAMA PLE”, O PLANEJADOR INFORMA O MÊS DE CONCLUSÃO DO EVENTO VINCULADO A DETERMINADA FRENTE DE OBRA, NAS CÉLULAS EM AMARELO



VOLTAR

ATUALIZAR LINHAS

Nº do Evento	Título dos Eventos
1	Administração Local
2	PINTURA INTERNA
3	PINTURA EXTERNA
4	0

TRECHO A	TRACHO B	
1	2	3
A administração local		
2	5	

NA ABA “CRONOGRAMA PLE”.
NESTA TELA É DEMONSTRADO UM EXEMPLO DE PREENCHIMENTO



MENU

CAIXA

CRONOGRAMA FÍSICO-FINANCEIRO (SELECIONAR)

Níveis a Exibir no

Nº OPERAÇÃO
0

Nº TGOV
0

PROPONENTE TOMADOR
-

APELIDO EMPREENDIMENTO
0

DESCRIÇÃO DO LOTE
0

FILTRO

Cronograma:
2

ATUALIZAR LINHAS

PREENCHIMENTO POR EVENTOS

ADIC. 12 PARCELAS

EXC. 12 PARCELAS

Falta distribuir:	Item	Descrição	Valor (R\$)	Parcelas:	1	2	3	4	5	6	7	8
					10/23	11/23	12/23	01/24	02/24	03/24	04/24	05/24
F	Linha calculada	1.	CONSTRUÇÃO DE QUADRA POLIESPORTIV	126.792,00	% Período:		50,00%		50,00%			
F	Linha calculada	1.1.	PISO DA QUADRA	126.792,00	% Período:		50,00%		50,00%			
Total: R\$ 126.792,00					%:		50,00%		50,00%			
Período:					Repassé:		-		-			
					Contrapartida:		63.396,00		63.396,00			
					Outros:		-		-			
					Investimento:		63.396,00		63.396,00			
Acumulado:					%:	0,00%	50,00%	50,00%	50,00%	100,00%		
					Repassé:	-	-	-	-	-		
					Contrapartida:	-	63.396,00	63.396,00	63.396,00	126.792,00		
					Outros:	-	-	-	-	-		
					Investimento:	-	63.396,00	63.396,00	63.396,00	126.792,00		

> MENU | DADOS | NOVO | BDI | ORÇAMENTO | CÁLCULO | EVENTOS | **CRONO** | CRONOPE | PLE | QCI | BM | RRE ... + :



NA ABA "CRONO", REFLETE O RESULTADO DA DISTRIBUIÇÃO DOS TEMPOS E MOMENTOS NA ABA "CRONOPE"



PLANILHA MÚLTIPLA v3.0.6



Tipo de Orçamento
Proposto ▼

Acompanhamento
BM ▼

DADOS DO CONTRATO

NOVIDADES D

DOCUMENTAÇÃO DA PROPOSTA

BDI


ORÇAMENTO

MEMÓRIA DE CÁ

QCI

CRONOGRAMA FÍSICO-FINANCEIRO

Obs: Composições e Cotações devem ser preenchidas diretamente no arquivo Referência 12-2024.xlsm.



Tipo de Orçamento
Proposto ▼

Acompanhamento
BM ▼
PLE
BM

NA ABA "MENU", O CAMPO "ACOMPANHAMENTO" PODE SER ALTERADO PARA "BM"







MENU



PO - PLANILHA ORÇAMENTÁRIA

Orçamento Base para Licitação - (SELECIONAR)



Nº OPERAÇÃO 0	Nº TransfereGOV 0	PROPONENTE / TOMADOR 0	APELIDO D 0
LOCALIDADE SINAPI BELEM	DATA BASE 12-24 (N DES.)	DESCRIÇÃO DO LOTE	MUNICÍPIO 0

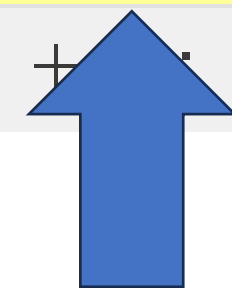
- ADICIONAR LINHAS
- EXCLUIR LINHAS
- FIXAR DESCRIÇÕES
- RECUPERAR FÓRMULAS
- BUSCAR CÓDIGO

FILTRO

	Nível	Nível Corrigido	Item	Fonte	Código	Descrição	Unidade	Quantidade
	LOTE	LOTE	0					
F	Meta	Meta	1.			CONSTRUÇÃO DE QUADRA POLIESPORTIVA		
F	Nível 2	Nível 2	1.1.			PISO DA QUADRA		
	Serviço	Serviço	-	SINAPI	104485	COMPOSIÇÃO PARAMÉTRICA EXECUÇÃO DE ESTRUTURAS DE CONCRETO ARMADO, PARA EDIFICAÇÃO HABITACIONAL UNIFAMILIAR COM DOIS PAVIMENTOS (CASA EM EMPREENDIMENTOS), FCK = 25 MPA. AF_11/2022	M3	
	Serviço	Serviço	-	SINAPI		(Sem Código)	-	
F	Nível 2	Nível 2	1.2.			ALAMBRADO		
	Serviço	Serviço	-	SINAPI		(Sem Código)	-	
	Serviço	Serviço	-	SINAPI		(Sem Código)	-	

QUANTIDADES
← : ACOMP. POR
BM

- MENU
- DADOS
- NOVO
- BDI
- ORÇAMENTO**
- CÁLCULO
- EVENTOS
- CRONO
- CRONOPLE
- PLE
- QCI
- BM
- RRE



NA ABA "ORÇAMENTO", AS QUANTIDADES SÃO ALIMENTADAS DIRETAMENTE NA COLUNA "QUANTIDADES"

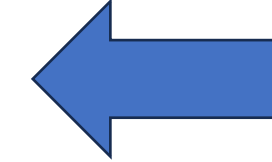
CAIXA **CRONOGRAMA FÍSICO-FINANCEIRO**
(SELECIONAR)

Nº OPERAÇÃO: 0 | Nº TGOV: 0 | PROPONENTE TOMADOR: - | APELIDO EMPREENDIMENTO: 0

ERRO: CRONOGRAMA NÃO FECHA 100%

Item	Descrição	Valor (R\$)	Parcelas:	1	2	3
1.	CONSTRUÇÃO DE QUADRA POLIESPORTIV	158.490,00	% Período:	10/23 50,00%	11/23	12/23
1.1.	PISO DA QUADRA PREENCHA ESTA LINHA -->	158.490,00	% Período:	50,00%		
Total: R\$ 158.490,00			%:	50,00%		
Período:			Repasse:	-		
			Contrapartida:	79.245,00		
			Outros:	-		
			Investimento:	79.245,00		
Acumulado:			%:	50,00%	50,00%	50,00%
			Repasse:	-	-	-
			Contrapartida:	79.245,00	79.245,00	79.245,00
			Investimento:	79.245,00	79.245,00	79.245,00

MENU | DADOS | NOVO | BDI | ORÇAMENTO | CÁLCULO | EVENTOS | **CRONO** | CR



NA ABA "CRONO", O PERCENTUAL DE EVOLUÇÃO DE OBRAS DEVE SER INDICADO NO CAMPO DESTACADO





QCI - Quadro de Composição do Investimento

Nº OPERAÇÃO 0	Nº TransfereGOV 0	PROPONENTE / TOMADOR 0	MUNICÍPIO / UF 0
------------------	----------------------	---------------------------	---------------------

APELIDO DO EMPREENDIMENTO
0

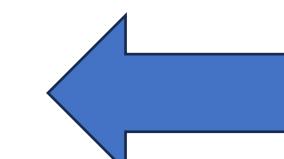
[MENU](#) [ADICIONAR LINHAS](#) [EXCLUIR LINHAS](#)

ERRO: SALDO NEGATIVO CP QCI = CP CONTRATO *Saldo a Reprograma*

Meta	Item de Investimento	Subitem de Investimento	Descrição da Meta	Situação	Quantidade	Unid.	Lote de Licitação / nº do CTEP
1.			CONSTRUÇÃO DE QUADRA POLIESPORTIVA				LOTE 1
2.							
3.							
4.							
5.							
6.							
7.							
8.							
9.							
10.							
							TOTAL

Observações:

> [MENU](#) [DADOS](#) [NOVO](#) [BDI](#) [ORÇAMENTO](#) [CÁLCULO](#) [EVENTOS](#) [CRONO](#) [CRONOPE](#) [PLE](#) **QCI**



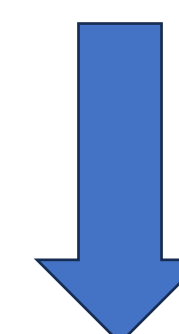
NA ABA "QCI", PREENCHER CONFORME O PROJETO



Item de Investimento	Subitem de Investimento
	CONS POLIE
Unidades habitacionais	
Equipamentos comunitários	
Pavimentação	
Drenagem	
Abastecimento de água	
Esgotamento sanitário	
Energia elétrica e iluminação pública	
Coleta e tratamento de resíduos sólidos	
Contenção e estabilização de encostas	
Regularização fundiária	
Aquisição de terreno	
Aquisição de equipamentos e insumos	



Meta	Item de Investimento	Subitem de Investimento
1.	Unidades habitacionais	
2.		Aquisição
3.		Construção
4.		Reforma e/ou melhoria
5.		



Item de Investimento	Subitem de Investimento	Descrição da Meta	Situação	Quantidade
Unidades habitacionais	Construção	CONSTRUÇÃO DE QUADRA POLIESPORTIVA		
			Sem Projeto	
			Em Análise	
			Análise Concluída / A Licitar	
			Licitado / Em Execução	
			Concluído	

NA ABA "QCI", PREENCHER CONFORME O PROJETO



QCI = CP CONTRATO		<i>Saldo a Reprogramar</i>	<i>Repasse (R\$)</i> -	<i>Contrapartida (R\$)</i> -158.490,00	Para inclusão de metas de outras Plan. Mult., digite a descrição e valores manualmente ao lado.	
Quantidade	Unid.	Lote de Licitação / nº do CTEF	Repasse (R\$)	Contrapartida Financeira (R\$)	Outros (R\$)	Investimento (R\$)
1,00	un	LOTE 1	-	158.490,00	-	158.490,00
			-	-	-	-
			-	-	-	-
			-	-	-	-
			-	-	-	-
			-	-	-	-
			-	-	-	-
			-	-	-	-
			-	-	-	-
TOTAL			- (0,00%)	158.490,00 (100,00%)	- (0,00%)	158.490,00 (100,00%)

NA COLUNA “QUANTIDADES”, PREENCHER CONFORME O PROJETO
OS PERCENTUAIS DE REPASSE E CONTRAPARTIDA, VALOR DO INVESTIMENTO, PREENCHER NA ABA “DADOS”



A. DOCUMENTAÇÃO DA PROPOSTA

Dados do Contrato (Inicial	
Fonte de recursos:	(SELECIONAR)
Proponente/Tomador:	
Município/UF:	
Nº da Operação (00000000-00):	
Nº do TransfereGOV (000000):	
Valor do Repasse Contratado (R\$):	158.000,00
Valor de Contrapartida Contratada (R\$):	490,00

MENU

DADOS

NOVO

BDI

ORÇAMENTO

NA COLUNA “QUANTIDADES”, PREENCHER CONFORME O PROJETO OS PERCENTUAIS DE REPASSE E CONTRAPARTIDA, VALOR DO INVESTIMENTO, PREENCHER NA ABA “DADOS”



Saldo a Reprogramar	Repasse (R\$)	Contrapartida (R\$)
	-	-

Para inclusão de metas de outras Plan. Mult., digite a descrição e valores manualmente ao lado.

Lote de Licitação / nº do CTEF	Repasse (R\$)	Contrapartida Financeira (R\$)	Outros (R\$)	Investimento (R\$)
LOTE 1	158.000,00	490,00	-	158.490,00
	-	-	-	-
	-	-	-	-
	-	-	-	-
	-	-	-	-
	-	-	-	-
	-	-	-	-
	-	-	-	-
	-	-	-	-
	-	-	-	-
TOTAL	158.000,00 (99,69%)	490,00 (0,31%)	- (0,00%)	158.490,00 (100,00%)

CRONOPLE | PLE | QCI | BM | RRE ... + | ◀

DE VOLTA A ABA “QCI”, O PREENCHIMENTO DO QUADRO É AUTOMÁTICO
A DISTRIBUIÇÃO DE PERCENTUAL, POR PADRÃO, É SOBRE OS VALORES APORTADOS DE REPASSE E CONTRAP.



▀ OBRIGADO A TODOS(AS)

HELYELSON DOS SANTOS CARMO (C092822)

ENGENHEIRO CIVIL

REGOV/TR



CAIXA