

Solicitação de cotação de preços
Cotação de preços No: 20210208001

Prefeitura Municipal de Salinópolis

PAULO VICTOR PIRES
GOMES:84767189268
89268
Assinado de forma digital por PAULO VICTOR PIRES GOMES:84767189268
Dados: 2021.02.10 17:44:14 -03'00'

RESPONSÁVEL:

NOME: VINICIUS COSTA SANTOS

PROPONENTE:


NOME: AUTO POSTO NORTE PARA EURELI
ENDEREÇO: ROD PA 324, Nº 30
BAIRRO: NOVA BRASÍLIA CIDADE: SALINÓPOLIS
CNPJ: 37.827.29210002-34

O município de Salinópolis, solicita que seja fornecido os preços unitários e totais do(s) item(ns) abaixo especificado(s), para fim de levantamento preliminar de preços e verificação da modalidade de licitação cabível.

Sua resposta, de acordo com os preceitos legais, integrará um processo administrativo de compras, reservando-se a entidade, direito de adotar apenas parte do(s) item(ns) discriminado(s), ou rejeitar todos, desde que haja conveniência para o município de Salinópolis.


VINICIUS COSTA SANTOS
Responsável

DESCRIÇÃO	QUANT.	UNITÁRIO R\$	TOTAL R\$
TRANGLINS CORUMI	528000.000	5,468	2.942.320,00
DIESEL 910	571000.000	4,248	2.483.278,00
DIESEL 9800	452900.000	4,248	1.924.372,30



PREENCHER OS CAMPOS EM CINZA - NÃO ALTERAR A ESTRUTURA DA PLANILHA

Solicitação de cotação de preços

Cotação de preços No: 20210208001

Prefeitura Municipal de Salinópolis

RESPONSÁVEL:

NOME: VINICIUS COSTA SANTOS

PROponente:

NOME: POSTO CLARAS
ENDEREÇO: Rodovia PA 324 KM 03
BAIRRO: ATLANTICO II CIDADE: SALINÓPOLIS
CNPJ: 02.335.134/0001-86
CPF:

O município de Salinópolis, solicita que seja fornecido os preços unitários e totais do(s) item(ns) abaixo especificado(s), para fins de levantamento preliminar de preços e verificação da modalidade de licitação cabível.

Sua resposta, de acordo com os preceitos legais, integrará um processo administrativo de compras, reservando-se a entidade, o direito de adquirir apenas parte do(s) item(ns) discriminado(s), ou rejeitar todos, desde que haja conveniência para o município de Salinópolis.


Salinópolis, 05 de Fevereiro de 2021

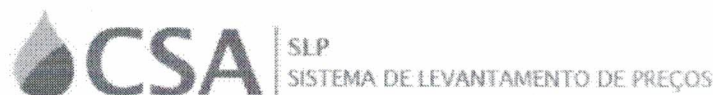
VINICIUS COSTA SANTOS

Responsável

ITEM	DESCRIÇÃO	MARCA	QUANT.	UNIDADE	VALOR	
					UNITÁRIO R\$	TOTAL R\$
01	GASOLINA COMUM		530000,000	LITRO	5,668	0,00
02	ÓLEO DIESEL S10		871000,000	LITRO	4,678	0,00
03	ÓLEO DIESEL S400		452900,000	LITRO	4,578	0,00
Total:					7.793.898,00	0,00
Condições de pagamento:						
Prazo de entrega:						
Validade da proposta: dias.						
Valor por extenso:						

Data


carimbo e assinatura



Você está em »

Síntese dos Preços Praticados - BRASIL

Resumo I - GASOLINA COMUM R\$/l

Período : de 14/03/2021 a 20/03/2021 ESTADO

estado	nº de postos pesquisados	Preço ao Consumidor			
		preço médio	desvio padrão	preço mínimo	preço máximo
<u>Acre</u>	10	6,688	0,011	6,670	6,700
<u>Alagoas</u>	35	5,700	0,160	5,449	5,990
<u>Amapá</u>	24	4,895	0,068	4,850	5,150
<u>Amazonas</u>	53	5,323	0,306	5,170	5,990
<u>Bahia</u>	141	5,890	0,102	5,690	6,499
<u>Ceará</u>	147	5,515	0,092	5,199	6,039
<u>Distrito Federal</u>	47	5,759	0,205	5,379	6,299
<u>Espírito Santo</u>	52	5,656	0,170	5,469	6,149
<u>Goiás</u>	82	5,864	0,157	5,490	6,299
<u>Maranhão</u>	51	5,319	0,082	5,209	5,649
<u>Mato Grosso</u>	119	5,603	0,110	5,299	5,799
<u>Mato Grosso do Sul</u>	55	5,717	0,124	5,559	6,199
<u>Minas Gerais</u>	224	5,773	0,129	5,450	6,199
<u>Para</u>	48	5,614	0,292	5,380	6,400
<u>Paraíba</u>	36	5,234	0,128	5,089	5,590
<u>Paraná</u>	201	5,360	0,156	5,099	5,790
<u>Pernambuco</u>	114	5,409	0,135	5,139	5,699
<u>Piauí</u>	43	5,884	0,071	5,690	6,199
<u>Rio de Janeiro</u>	264	6,086	0,210	5,049	6,699
<u>Rio Grande do Norte</u>	37	5,874	0,043	5,699	5,899
<u>Rio Grande do Sul</u>	152	5,814	0,302	5,249	6,696
<u>Rondonia</u>	36	5,714	0,148	5,430	5,990
<u>Roraima</u>	13	5,442	0,047	5,380	5,480
<u>Santa Catarina</u>	134	5,431	0,117	4,910	5,789
<u>São Paulo</u>	1024	5,318	0,219	4,279	5,999
<u>Sergipe</u>	38	5,698	0,193	5,450	5,999
<u>Tocantins</u>	21	5,879	0,173	5,490	5,999

Exportar

O cálculo do preço médio foi ponderado de acordo com as vendas de combustíveis informadas pelas distribuidoras à ANP no ano de 2020, por meio do i-SIMP (Sistema de Informações de Movimentação de Produtos).

Data de Emissão : 15/03/2021

Site melhor visualizado com o Microsoft Internet Explorer

Em caso de dúvidas na utilização do sistema, entre em contato com o

Centro de Relações com o Consumidor da ANP - Telefone 0800 - 970 0267

É autorizada a reprodução total ou parcial dos dados publicados nesta página, mediante menção obrigatória da fonte (endereço eletrônico e data de acesso) de forma clara e visível.

ANP - Agência Nacional do Petróleo, Gás Natural e Biocombustíveis

[Clique aqui para acessar a série histórica do Levantamento de Preços](#)



Você está em »

Síntese dos Preços Praticados - BRASIL

Resumo I - GASOLINA ADITIVADA R\$/l

Período : de 14/03/2021 a 20/03/2021 ESTADO

estado	nº de postos pesquisados	Preço ao Consumidor			
		preço médio	desvio padrão	preço mínimo	preço máximo
<u>Acre</u>	4	6,683	0,013	6,670	6,700
<u>Alagoas</u>	24	5,841	0,135	5,599	5,999
<u>Amapá</u>	2	5,230	0,113	5,150	5,310
<u>Amazonas</u>	37	5,357	0,273	5,170	6,100
<u>Bahia</u>	123	5,992	0,134	5,749	6,409
<u>Ceará</u>	63	5,672	0,133	5,299	6,119
<u>Distrito Federal</u>	45	5,871	0,263	5,379	6,599
<u>Espírito Santo</u>	46	5,756	0,199	5,490	6,240
<u>Goiás</u>	43	5,967	0,179	5,699	6,399
<u>Maranhão</u>	36	5,502	0,177	5,250	5,899
<u>Mato Grosso</u>	58	5,708	0,164	5,299	5,899
<u>Mato Grosso do Sul</u>	37	5,859	0,152	5,639	6,399
<u>Minas Gerais</u>	141	5,933	0,174	4,629	6,299
<u>Para</u>	32	5,837	0,272	5,289	6,470
<u>Paraíba</u>	15	5,431	0,144	5,199	5,690
<u>Paraná</u>	167	5,529	0,183	5,199	6,290
<u>Pernambuco</u>	64	5,582	0,169	5,170	5,969
<u>Piauí</u>	33	6,050	0,172	5,699	6,399
<u>Rio de Janeiro</u>	219	6,224	0,228	5,699	6,999
<u>Rio Grande do Norte</u>	34	5,953	0,056	5,860	6,099
<u>Rio Grande do Sul</u>	152	5,941	0,324	5,299	6,889
<u>Rondonia</u>	28	5,785	0,171	5,430	6,100
<u>Roraima</u>	10	5,552	0,083	5,420	5,710
<u>Santa Catarina</u>	122	5,514	0,138	4,930	5,899
<u>São Paulo</u>	794	5,532	0,283	4,789	6,999
<u>Sergipe</u>	34	5,840	0,214	5,460	6,208
<u>Tocantins</u>	11	5,991	0,128	5,690	6,129

Exportar

O cálculo do preço médio foi ponderado de acordo com as vendas de combustíveis informadas pelas distribuidoras à ANP no ano de 2020, por meio do i-SIMP (Sistema de Informações de Movimentação de Produtos).

Data de Emissão : 15/03/2021

Site melhor visualizado com o Microsoft Internet Explorer

Em caso de dúvidas na utilização do sistema, entre em contato com o

Centro de Relações com o Consumidor da ANP - Telefone 0800 - 970 0267

É autorizada a reprodução total ou parcial dos dados publicados nesta página, mediante menção obrigatória da fonte (endereço eletrônico e data de acesso) de forma clara e visível.

ANP - Agência Nacional do Petróleo, Gás Natural e Biocombustíveis

[Clique aqui para acessar a série histórica do Levantamento de Preços](#)



Você está em »

Síntese dos Preços Praticados - BRASIL

Resumo I - OLEO DIESEL R\$/l

Período : de 14/03/2021 a 20/03/2021 ESTADO

estado	nº de postos pesquisados	Preço ao Consumidor			
		preço médio	desvio padrão	preço mínimo	preço máximo
<u>Acre</u>	10	5,849	0,003	5,840	5,850
<u>Alagoas</u>	15	4,481	0,156	4,270	4,799
<u>Amapá</u>	6	4,583	0,111	4,490	4,790
<u>Amazonas</u>	27	4,326	0,267	4,129	4,950
<u>Bahia</u>	77	4,281	0,159	4,100	4,799
<u>Ceará</u>	7	4,423	0,111	4,290	4,610
<u>Distrito Federal</u>	25	4,424	0,119	4,199	4,719
<u>Espírito Santo</u>	17	4,203	0,185	3,990	4,499
<u>Goiás</u>	29	4,436	0,106	4,239	4,699
<u>Maranhão</u>	19	4,278	0,144	4,050	4,599
<u>Mato Grosso</u>	56	4,485	0,097	4,279	4,699
<u>Mato Grosso do Sul</u>	34	4,278	0,134	4,079	4,649
<u>Minas Gerais</u>	119	4,300	0,125	4,059	4,549
<u>Para</u>	14	4,498	0,413	4,390	5,300
<u>Paraíba</u>	13	4,107	0,147	3,889	4,449
<u>Paraná</u>	64	4,078	0,132	3,898	4,590
<u>Pernambuco</u>	8	4,093	0,081	4,090	4,299
<u>Piauí</u>	15	4,613	0,113	4,400	4,861
<u>Rio de Janeiro</u>	106	4,266	0,168	3,979	4,799
<u>Rio Grande do Norte</u>	18	4,657	0,102	4,390	4,790
<u>Rio Grande do Sul</u>	102	4,110	0,207	3,779	4,737
<u>Rondonia</u>	28	4,488	0,139	4,150	4,750
<u>Roraima</u>	11	4,654	0,112	4,490	4,820
<u>Santa Catarina</u>	51	4,113	0,169	3,399	4,659
<u>São Paulo</u>	346	4,202	0,182	3,679	4,999
<u>Sergipe</u>	16	4,434	0,124	4,289	4,690
<u>Tocantins</u>	14	4,383	0,175	3,999	4,599

Exportar

O cálculo do preço médio foi ponderado de acordo com as vendas de combustíveis informadas pelas distribuidoras à ANP no ano de 2020, por meio do i-SIMP (Sistema de Informações de Movimentação de Produtos).

Data de Emissão : 15/03/2021

Site melhor visualizado com o Microsoft Internet Explorer

Em caso de dúvidas na utilização do sistema, entre em contato com o

Centro de Relações com o Consumidor da ANP - Telefone 0800 - 970 0267

É autorizada a reprodução total ou parcial dos dados publicados nesta página, mediante menção obrigatória da fonte (endereço eletrônico e data de acesso) de forma clara e visível.

ANP - Agência Nacional do Petróleo, Gás Natural e Biocombustíveis

[Clique aqui para acessar a série histórica do Levantamento de Preços](#)



Você está em »

Síntese dos Preços Praticados - BRASIL

Resumo I - OLEO DIESEL S10 RS/l

Período : de 14/03/2021 a 20/03/2021 ESTADO

estado	nº de postos pesquisados	Preço ao Consumidor			
		preço médio	desvio padrão	preço mínimo	preço máximo
<u>Acre</u>	10	5,861	0,020	5,840	5,890
<u>Alagoas</u>	25	4,617	0,173	4,290	4,899
<u>Amapá</u>	5	4,756	0,079	4,650	4,840
<u>Amazonas</u>	43	4,457	0,235	4,099	4,990
<u>Bahia</u>	122	4,332	0,168	4,039	4,930
<u>Ceará</u>	131	4,417	0,114	3,979	4,770
<u>Distrito Federal</u>	36	4,512	0,115	4,299	4,797
<u>Espirito Santo</u>	42	4,248	0,204	3,990	4,799
<u>Goiás</u>	66	4,510	0,140	4,299	4,993
<u>Maranhão</u>	45	4,300	0,157	4,090	4,899
<u>Mato Grosso</u>	101	4,581	0,129	4,299	4,899
<u>Mato Grosso do Sul</u>	49	4,314	0,144	4,079	4,699
<u>Minas Gerais</u>	170	4,355	0,136	4,099	4,949
<u>Para</u>	43	4,500	0,319	4,140	5,350
<u>Paraíba</u>	31	4,259	0,135	3,999	4,580
<u>Paraná</u>	135	4,090	0,134	3,860	4,390
<u>Pernambuco</u>	103	4,191	0,122	3,980	4,699
<u>Piauí</u>	36	4,645	0,095	4,495	4,880
<u>Rio de Janeiro</u>	204	4,351	0,161	3,939	4,999
<u>Rio Grande do Norte</u>	31	4,799	0,090	4,490	4,899
<u>Rio Grande do Sul</u>	119	4,206	0,244	3,889	5,282
<u>Rondonia</u>	28	4,544	0,122	4,330	4,790
<u>Roraima</u>	10	4,674	0,098	4,540	4,760
<u>Santa Catarina</u>	110	4,191	0,124	3,967	4,759
<u>São Paulo</u>	777	4,310	0,210	3,699	5,049
<u>Sergipe</u>	38	4,589	0,185	4,299	4,899
<u>Tocantins</u>	18	4,378	0,196	3,999	4,699

Exportar

O cálculo do preço médio foi ponderado de acordo com as vendas de combustíveis informadas pelas distribuidoras à ANP no ano de 2020, por meio do i-SIMP (Sistema de Informações de Movimentação de Produtos).

Data de Emissão : 15/03/2021

Site melhor visualizado com o Microsoft Internet Explorer

Em caso de dúvidas na utilização do sistema, entre em contato com o

Centro de Relações com o Consumidor da ANP - Telefone 0800 - 970 0267

É autorizada a reprodução total ou parcial dos dados publicados nesta página, mediante menção obrigatória da fonte (endereço eletrônico e data de acesso) de forma clara e visível.

ANP - Agência Nacional do Petróleo, Gás Natural e Biocombustíveis

[Clique aqui para acessar a série histórica do Levantamento de Preços](#)



Posto Deus no Comando


CNPJ: 36.996.088/0001-90

A: Prefeitura Municipal de Santa Luzia do Pará
CPL - COMISSÃO PERMANENTE DE LICITAÇÃO

Planilha de Quantitativo


ITEM	ESPECIFICAÇÃO DO OBJETO	UNID.	QUANTIDADE MÁXIMA A SER ADQUIRIDA PELA SECRETARIA DE EDUCAÇÃO	QUANTIDADE MÁXIMA A SER ADQUIRIDA PELA SECRETARIA DE SAÚDE	QUANTIDADE MÁXIMA A SER ADQUIRIDA PELA SECRETARIA DE ASSISTÊNCIA SOCIAL	QUANTIDADE MÁXIMA A SER ADQUIRIDA PELA SECRETARIA DE MEIO AMBIENTE	QUANTIDADE MÁXIMA A SER ADQUIRIDA PELA PREFEITURA	QUANTIDADE DE TOTAL	VALOR UNIT.	VALOR TOTAL R\$
COMBUSTÍVEL										
1	GASOLINA COMUM	LITROS	60.000	80.000	40.000	25.000	350.000	555.000	R\$ 5,82	R\$ 3.230.100,00
2	GASOLINA ADITIVADA	LITROS	10.000	10.000	10.000	5.000	80.000	115.000	R\$ 5,99	R\$ 688.850,00
3	ÓLEO DIESEL COMUM	LITROS	200.000	30.000	25.000	24.000	500.000	779.000	R\$ 4,52	R\$ 3.521.080,00
4	ÓLEO DIESEL S10	LITROS	30.000	25.000	8.000	15.000	100.000	178.000	R\$ 4,55	R\$ 809.900,00
TOTAL GLOBAL ESTIMADO R\$ 8.229.930,00 (Oito Milhões duzentos e vinte e nove mil novecentos e trinta reais)										R\$ 8.229.930,00

Viséu, 17 de Março de 2021


36.996.088/0001-90
INSC. EST. 15.682.454
POSTO DEUS NO COMANDO & CIA LTDA.
ROD. BR 316, S/N - ZONA RURAL
KM 74 - VISÉU - PARÁ

Rodovia BR 316, S/N, KM 74, zona rural – Viséu – PA
Email: postodeusnocomando@hotmail.com

AUTO POSTO EL ELION LTDA
CNPJ: 12.261.157/0001-50



COTAÇÃO DE PREÇOS

Á: Prefeitura Municipal de Santa Luzia do Pará
CPL - COMISSÃO PERMANENTE DE LICITAÇÃO

PLANILHA DE QUANTITATIVO

ITEM	ESPECIFICAÇÃO DO OBJETO	UNID.	QUANTIDADE MÁXIMA A SER ADQUIRIDA PELA SECRETARIA DE EDUCAÇÃO	QUANTIDADE MÁXIMA A SER ADQUIRIDA PELA SECRETARIA DE SAÚDE	QUANTIDADE MÁXIMA A SER ADQUIRIDA PELA SECRETARIA DE MEIO AMBIENTE	QUANTIDADE MÁXIMA A SER ADQUIRIDA PELA PREFEITURA	QUANTIDADE E TOTAL	VALOR UNIT.	VALOR TOTAL R\$
COMBUSTÍVEL									
1	GASOLINA COMUM	LITROS	60.000	80.000	25.000	350.000	555.000	R\$ 5,889	R\$ 3.268.395,00
2	GASOLINA ADITIVADA	LITROS	10.000	10.000	5.000	80.000	115.000	R\$ 5,969	R\$ 686.435,00
3	ÓLEO DIESEL COMUM	LITROS	200.000	30.000	24.000	500.000	779.000	R\$ 4,595	R\$ 3.579.505,00
4	ÓLEO DIESEL S10	LITROS	30.000	25.000	15.000	100.000	178.000	R\$ 4,599	R\$ 818.622,00
TOTAL GLOBAL ESTIMADO R\$ 8.352.957,00 (Oito Milhões trezentos e cinquenta e dois mil novecentos e cinquenta e sete reais)									R\$ 8.352.957,00

Santa Luzia do Pará, 18 de Março de 2021.

Auto Posto El Elion LTDA